الهيئة السعودية للسياحة
SAUDI TOURISM AUTHORITY

دليل الكشته

كل ما تحتاجه لرحلات البر

شتاء بحذر

visitsaudi.com

"حي سهيل وحي ما جابه"

عبارة تقال عندما يدخل فصل الخريف ويقترب فصل الشتاء، فنرى نجم سهيل الذي تبدأ فيه درجات الحرارة بالانخفاض، وتهب الرياح الشمالية الرطبة والعواصف الباردة ويهطل المطر. فنقول "حي سهيل وحي ماجابه" أي ما يأتي به من خيرات وظروف مناسبة للمكشات والطلعات

بالنسبة للمرتحل تعد السعودية قارة لا متناهية بحد ذاتها. يحرص الدليل على تقديم أفضل الإرشادات للاستمتاع برحلة آمنة

جمال الأيوبي

للمزيد من المعلومات زر موقع
visitsaudi.com

قائمـــة المحتوى

١٩ من أبرز وجهات الكشتات والتخييم في السعودية

03 شتاء المملكة
05 القواعد الأساسية للكشته
07 شخصيات الكشاته
09 خلي سيارتـك تكشت معاك
13 مخطط الكشتات الشتوية
24 صحراء النفود الكبير
28 صحراء النفود الصغير (الدهناء)
33 روضة نورة
36 بحيرة الأصفر
40 جبل اللوز
51 رحلات الكشته مع الأطفال

اكتشف أي نوع من الكشاته أنت

هناك عدة أنواع بين المغامر المتمرس والمبتدئ المتحمس، يا ترى أيها أنت...؟

قائمة مفصلة بكل ما قد تحتاجه للكشته

٣ خطوات أساسية تساعدك لترتيب كشته رائعة...

تعرف على عجائب شتاء المملكة

الآن الموسم بدأ

سائح تيوب

شتاء المملكة

يمتاز شتاء المملكة ببرودة الأجواء ومتعة الكشتات. الكشتة كلمة لها ارتباط وثيق بالشتاء في السعودية، حيث تشير إلى النزهات البرية في الصحاري أو على قمم الجبال، لقضاء وقت ممتع مع العائلة أو الأصدقاء والتمتع بمختلف النشاطات البرية.

وللسعودي علاقة وثيقة بالصحراء، حيث تشكل جزءاً لا يتجزّأ من هويته العربية وتاريخ موطنه العريق، بالرغم من تطور العمران وتداخل الحضارات.

فترى السعودي يفتخر بأصله ويعشق أرضه، ما ساهم في صقل شخصيته القوية ومزاجه الحاد اللذان ساعداه على مواجهة تحديات الحياة عبر الزمن.

فلطالما كانت الصحراء وجهة ترفيهية أساسية للاسترخاء والاستجمام بعيد عن صخب المدينة، حيث أن المملكة تتميز بتنوع بيئُتها الصحراوية وكنوزها المدفونة التي تجذب هواة التخييم ومحبي الكشته. أما للمخيمين المبتدئين فهي حتماً تجربة لن تُنسى.

الصيف قفّى وللنسايم تعايير　　جوٍّ عليلٍ يغريَ اللي فطنْ له
يطلب مكاشيتٍ من الصبْح لعصير　　ولّا مسامر صفوة الليل كلّه
جهّز زهابك واحترْم للمشاوير　　الدار آمان وكل دربٍ ندلّه
نفود، هضْبه، روض نبته مزاهير　　شاطي، جبل، كلٍّ تنقّى محله

عاطف بن صامل

القواعد الأساسية للكشته

لتكون على أتم الاستعداد للرحلة، سواءً كنت محترف كشتات أو مبتدئ فيها، قبل البدء في رحلتك عليك اتباع هذه الخطوات لتجربة كشته ممتعة وآمنةً.

> **لا يوجد طريقة معينة للاستمتاع بالكشته، فلكل منا أجواؤه المميزة ولكن ما يجب علينا مراعاته هو الاهتمام بنظافة المكان**

مشعل بن ماجد

استعد بالتخطيط مسبقاً

- بناء على التجربة التي تتطلع إليها، من كشته قريبة أو تخييم بعيد.

- ابحث عن موقع الكشتة وادرسه جيداً. تأكد من الأنظمة المتبعة كالحصول على موافقة مسبقة للتخييم في حال تطلب المكان ذلك، إلى جانب توفر شبكات الاتصال.

- ابحث قبل انطلاقك عن أفضل طريق تسلكه تحسباً لضعف الارسال وقم بتفعيل خاصية GPS؛ ليسهل وصول الجهات المختصة إليك في حال تعرضك لطارئ ما.

- تأكد من التغيرات المناخية لمنطقتك لتحتاط من العواصف والأمطار.

- تأكد من وضع قائمة بجميع احتياجاتك، وتحقق من جلب جميع مستلزمات التخييم الخاصة بك.

- اذا كنت مبتدئ احرص على ألاّ تبتعد كثيراً.

- تأكد من سلامة سيارتك مسبقاً.

راعي مشاعر الآخرين

- اتّبع الآداب العامة واحترم الطبيعة ولا تتعدّ على ممتلكات الغير، وكن لطيفاً مع الآخرين.

حدد ميزانيتك واكشت على هواك

- ابدأ مغامرتك دون التفكير في التكلفة، فإن العملية بسيطة ومرنة ولن تحتاج لشراء تذاكر سفر أو حجز فنادق أو زيارة مطاعم فخمة

- عليك بتحديد وجهتك وعدد أيام كشتتك، وتجهيز احتياجاتك الأساسية. سترى أن التخييم مناسب لجميع الأعمار والميزانيات.

عند الوصول إلى موقع الكشتة

- احرص على أن تصل لمنطقة الكشته قبل مغيب الشمس؛ لتتعرف على المنطقة جيداً.o ابحث عن موقع الكشتة وادرسه جيداً.

- لا تتسرع في اختيار مكان نصب الخيمة، وابحث عن منطقة مستوية محاطة بما يمكن أن يرد عنك الهواء.

- تأكد أن يكون مكان نصب خيمتك بعيداً عن المنحدرات والأودية والأنهار والأشجار الكثيفة. وابتعد عن مناطق بيوت النمل وغيرها من الجحور.

- اكشت بعيد عن طُرق السير.

- تأكد من وجود أحد حولك.

حافظ على البيئة

(#لتبقى_نظيفة)

- تأكد من تنظيف مخيمك قبل مغادرتك للمخيم، أعِد كل شيء مكانه ولا تترك أي أثر لوجودك.

- عليك أن تتخلص من النفايات بشكل صحيح، وإن لم تجد مكاناً مناسباً لرميها احزمها معك وحافظ على نظافة مخيمك.

- لا تقطع الأشجار ولا تصطد في الأماكن غير المصرح بها.

احتياطات انعدام وجود شبكات الاتصال

- اجلب أدوات ملاحة لا تعتمد على شبكات الاتصال كالبوصلة وجهاز GPS للملاحة أو قم بطباعة خط سير رحلتك من خرائط جوجل وحدّد أبرز المعالم المرئية بالعين.

- قم بتحميل الموسيقى والكتب السمعية وغيرها لتستمع إليها في السيارة أو حلقة من مسلسلك. ولا تنس السماعات أو سلك AUX للجوال و USB إن كانت السيارة لا تحتوي على خاصية بلوتوث.

شخصيات الكشاته

الرحلات البرية تكشف شخصيات المكشتين الكامنة، ومن أبرزها ما سنذكره.
فأي منها يشبه شخصية رفقائك، و ياترى أي نوع من المكشتين أنت؟

المُبالِغ

تُعرف الكاشت المُبالِغ بأنه شخص يُحضر جميع ما يحتاجه للرحلة بالإضافة إلى ما لا يحتاجه، فيُبالغ في استعداداته ويقضي وقتاً طويلاً لحزم أمتعته التي تتكون من حقائب كثيرة محملة بملابس عديدة تكفي لبضع أسابيع لا لمجرد عطلة نهاية أسبوع.

البَسِيط

وهو ملك اللحظات الأخيرة، حيث يمكنه حزم الاحتياجات الأساسية في غضون ثوان دون إشعار مسبق. كما سيبهرك بقدرته على النوم في أي مكان بسهولة، فيجعل من داخل السيارة مأوى ومن الأرض سريراً في الهواء الطلق تحت ضياء القمر دون الحاجة إلى نصب خيمة.

ملك السوشال ميديا

يسارع بالتقاط الصور لنشرها في مواقع التواصل الاجتماعي بمجرد وصوله للمخيم، حرصاً توثيق جميع تفاصيل الرحلة منذ لحظة حزم الأمتعة وحتى العودة للمنزل. يبهر الجميع بموهبته في التصوير واختيار الزوايا المناسبة للتصوير. كما أنه لا يبدأ في تناول الطعام دون إلتقاط صورة مثالية له.

صديق البيئة

لطيف ومسالم وهو شغوف بالبيئة ويهوى حماية الأرض، وسيبدأ بنصحك إن رآك تحمل غرضاً بلاستيكياً، حيث أنه يسعى لتوعية الناس عن مخاطر النفايات البلاستيكية، وشعاره عند التخييم هو "خُذ ذكرياتك ولا تترك سوى آثار أقدامك".

الونيس

لا تحلى الرحلات إلا بهذا الشخص المفعم بالحيوية والنشاط، فهو محرك المجموعة، ينعم بحس فكاهي مميز و مواهب متعددة، منها إلقاء الشعر ورواية القصص والغناء والعزف والكثير من ما يسر من حوله ويضفي جواً من المرح على الكشته والرحلة بأكملها .

المبتدئ

متحمس وراغب بالتعلم وخوض جميع التجارب، وبالرغم من قلة خبرته إلا أنه حريص على الخوض في جميع التجارب المتعلقة بالكشته، فينضم لرحلات المشي لمسافات طويلة، ويُشارك في نصب الخيمة والتجهيز للكشتة. لذلك فإنك حتماً ستستمتع بقضاء الوقت معه.

الطَّاهي

شيف حقيقي يُبدع في الابتكار، يستطيع تحويل طبق بيض أو مكرونة إلى وجبة شهية. لن تضطرّ اخباره بما يطبخ؛ فذلك أول ما يقوم به بمجرد إبتدائه التجهيز للكشته. يستمتع بالطهي في الهواء الطلق وشغفه استخدام مهاراته لإعداد وجبات لذيذة.

المُتمرّس

يحمل شهادةً في أساسيات الكشته وممارسة فعاليات مليئة المغامرة و الإثارة، بالإضافة إلى أنه مجيد للإسعافات الأولية وطرق السلامة والطوارئ وغيرها. إنه على الأرجح متسلق صخور أو مغامر محترف. اقتراحاته وقصصه مسلية، تحيي الأمسية بالتأكيد.

جهّز سيارتك لتكشت معك

أول ما عليك القيام به قبل الذهاب للكشته هو تجهيز السيارة بالكامل، وفحصها في مركز صيانة محترف، بما أنك مقبل على رحلة برية طويلة؛ فعليك مراعاة بعض الأمور قبل الإنطلاق، لتحظى برحلة مريحة وممتعة.

فحص شامل مسبق

- الزيت والفلتر
- احضار طفاية حريق
- مرشح الهواء
- فحص الإطارات وضغط هوائها
- تحقق من حالة البطارية
- تحقق من محركات السيارة
- فحص الإطار الاحتياطي
- التحقق من المستندات القانونية للسيارة
- تأكد من وجود أدوات تغيير الإطارات والرافعة معك في السيارة
- حقيبة الإسعافات الأولية

إضافات ضرورية

- ثبِت خزان وقود إضافي للطوارئ
- قم بتعبِئة طفاية حريق
- الشواحن وأسلاك للهواتف وغيرها
- حبل سميك/ واير سحب
- كابلات قفز بطارية السيارة
- اكشت بحذر (كمامة / قفازات / معقم لليدين)
- تُعرّف على إستهلاك وقود السيارة (كم تمشيك؟)
- احضار ألواح / جاروف الرمل (كريك) (يُستخدم عندما تعلق في الرمال تساعد في إزالة الرمال تحت الإطار أو تستخدم اللوح الخشبي للابتعاد).
- مصباح يدوي وبطاريات إضافية

مستلزمات الكشته

- تنظيف السيارة داخلياً وخارجياً
- وضع كيس قمامة داخل السيارة
- حمّل ما تود أن تسمعه أو حلقة من مسلسلك المفضل
- وجبات خفيفة (شاي وقهوة)
- صندوق تبريد المؤونة
- استخدم واقي أو مُلصق ضد خدوش السيارة

> **التطعيس ليس بالأمر السهل، إنها فعالية خطرة لغير المتمرس، في وقت ومكان معين، ولكنها ليست أساسية لاستمتاع في البر أبداً**
>
> جمال الأيوبي

مصطلحات التطعيس

أصبح من فعاليات البر التقليدية، لكنه ليس بالأمر السهل وهو خطر للغاية، خاصة مع وجود الأطفال.

التطعيس
هو قيادة السيارة على الطرق والأماكن الرملية.

التنسيم
إزالة ضغط هواء الإطارات قبل الدخول للنفود.

المسايف
قيادة السيارة على انحناء السيف.

المنوفر
التسارع المفاجئ بالسيارة بغرض إثارة الرمال من خلف الإطارات.

المراقا
محاولة صعود النفود العالية مثل النقا والسيوف.

الواير
حبل سحب السيارات عن التغريز أو التعطّل.

التغريز
هو أن تعلق إطارات السيارة في الرمال أو التربة، بطريقة تعيقها عن الحركة والاستمرار في السير.

المثولث
من أصعب أنواع التغريز حيث تعلق السيارة بشكل مائل مع وجود أحد الإطارات في الهواء.

تجنب التغريز

سواءً من هواة البر المحترفين أو من الغير متمرسين في القيادة على الرمال، يفضل أن تحتاط عند القيادة في الصحراء. ابدأ بتقليل هواء الكفرات قبل وصولك إلى المنطقة الرملية لتتحرك السيارة بسهولة، واستمع لنصائح المتمرسين، متبعاً المسارات الموجودة بدلاً من شق طريقك الخاص.

كيف تعرف إذا غرزت؟

إذا علقت السيارة بمكانها قم بزيادة السرعة بشكل بسيط. إذا استجابت كان بها، إن لم تستجب، توقف حتى لا تغرز السيارة أكثر.

لو غرزت سيارتك، عليك اتباع الخطوات التالية

1

توقف تمامًا واخرج من السيارة لمعاينة الموقف، لا تحاول إخراجها أو التسارع المفاجئ لئلا يعلق باطن السيارة في الرمل.

2

تأكد من ضغط الإطارات ليكون بحد أدنى بين ١٥ psi و١٠ psi، ومن تفعيل خاصية الدفع الرباعي - بالمستوى الأقوى.

3

ابدأ القيادة بهدوء محافظاً على موازنة الحركة، إن شعرت بتحرك السيارة لا تزد السرعة فجأة و اصبر حتى تخرج السيارة تماماً.

4

اذا لم تنجح حاول وضع لوح تصعد عليه الإطارات، كصفيحة أمام الإطار من الأسفل، أو احفر مجرى للإطارات.

5

إذا لم يُفلح الأمر وبدأت السيارة بالتغريز أكثر، توقف عن المحاولة واطلب المساعدة من سيارات الأخرى.

اختيار الخيمة المناسبة

يسهل الاختيار بالمعرفة، لذلك فإنه لا غنى عن نصائح المحترفين من المخيمين والمتمرسين في الكشته. إليكم بعض النصائح لاختيار الخيمة المناسبة.

يجب علينا الأخذ بعين الاعتبار طبيعة المنطقة التي نريد أن نكشت فيها بتضاريسها ومناخها، لنتمكن من اختيار الخيمة الأنسب:

كشته صحراوية

خيم ذات هندسة متناسقة مع البيئة لا تهتز كثيراً مع هبوب الرياح لذلك فهي الأفضل للتخييم في الصحراء، كما أنها تحمي من البرودة وأشعة الشمس لسماكة قماشها.

كشته شاطئية

خيم البوليستر (أو غيره من المواد المعالجة) المقاومة للماء والقطريات هي الأنسب للتخييم البحري لسهولة تنظيفها وتجفيفها، كما أنها مقاومة للرطوبة والملوحة.

كشته صخرية

للتخييم في المناطق الجبلية تكون الخيم المتوسطة الحجم والمزودة بالحبال والمقاومة للماء هي الأنسب، لثباتها في المخيم عند هبوب الرياح والعواصف. كما أنها مزودة بطبقة قماشية لئلا تتمزق.

أنواع خيم الكشتات ورحلات التخييم كثيرة وتختلف بشكل كبير، لكنها تندرج تحت ثلاثة أقسام:

الخيم التجارية

تتميز هذه الخيم بسهولة تركيبها ونصبها وسعرها المناسب وتوفرها في المتاجر الإلكترونية والمحلات المتخصصة. تتنوع أحجامها حسب استخداماتها من الخيم الشخصية إلى خيم المناسبات الواسعة. وتختلف جودتها من مصنع إلى آخر، لكنها تناسب كلاً من المبتدئين والمتمرسين في الكشتات.

الخيم التقليدية

الاختيار الرئيسي للتخييم في المملكة، كبيوت الشعر وخيم البادية التي يمكن نصبها لأوقات طويلة. يتّخذ عشاق البر والكشتات من هذا النوع منزلاً ثانياً في موسم الكشتات، فهي مصممة للتأقلم مع البيئة الصحراوية، لكن نصبها يحتاج إلى خبرة متمرس.

المظلات والحواجز

هناك العديد من المظلات للكشتات والحواجز البسيطة السهلة التجهيز، ذات أشكال وأحجام تتنوع حسب الاحتياجات، وغير مكلفة. إنها ممتازة للمجموعات الصغيرة والمبتدئين لكشتات اليوم الواحد.

كُن صديقاً للبيئة

لا حدود للاستمتاع في الرحلة، ولكن بالرغم من ذلك عليك مراعاة أنظمة السلامة والنظافة الخاصة بكل رحلة

اترك المكان أفضل ممّا كان

من أساسيات الكشته الاستمتاع بالطبيعة؛ لذا عليك ألا تترك أثراً خلفك، وأن تتأكد من سلامة مخيمك من أي نفايات أو مخلفات.

قواعد وأنظمة السلامة

تأكد مسبقاً من السماح بإشعال النار في منطقتك واحرص على اتباع أنظمة السلامة.

التحكم في الضوضاء

من آداب التخييم احترام البيئة من حيث عدم ازعاج الجماعات المحيطة أو إيذاء الحيوانات البرية أو لفت نظرها بالضوضاء.

احرص على مراعاة الحياة البرية

أظهر تقديرك للحياة البرية واحرص على ألا تقترب من الحيوانات البرية محاولاً إطعامها من أجل سلامتك. ولكن لا مانع من التقاط الصور ومراقبتهم عن بُعد.

النظافة واحترام البيئة

تخلص من القمامة بشكل مناسب وآمن في حاويات النفايات المخصصة. إن لم تجد حاويات قريبة منك، احمل أكياس القمامة معك لأقرب حاوية على الطريق.

التقليل من آثار نار المخيم

بالرغم من متعة الجلوس حول النار في الكشته، إلا أنها قد تتسبب في حرائق إن لم تعدها بسلامة. احرص على إشعال النار في المنقل أو الوجار، واطفئ النار تماماً بالرمال قبل المغادرة. كما يمكنك استخدام بدائل أكثر مراعاة للبيئة كالسخانات ودفايات الغاز.



> **نظافة المكان تعتمد أساساً على المتنزهين؛ لذلك علينا أن نعزز ونحفز الاهتمام بالمكان للحفاظ على البيئة من المناظر المؤذية للعين #لتبقى_نظيفة**
>
> أمين ونارا

مخطط الكشتات الشتوية

الخطوات الأساسية لترتيب كشته رائعة!

1 أي المكشّتين أنت؟

مُبتدِئ

أول كشته أخطط لها

مُتمكّن

سبق وأن خططت بعض الكشتات

مُتمرّس

متمرس في تخطيط الكشتات

2 كم يوم بتكشّت؟

كشته يوم واحد

كشته مبيت قصيرة

+3

تخييم ٣ أيام وأكثر

3 مع مين بتكشّت؟

لوحدك

مع العائلة والأطفال

مع الأصدقاء

مصطلحات التخييم

السافي	هو الرمل المتطاير من قمة النفود وقت هبوب الرياح من أراضي الصحراء وصولاً إلى الطرق السريعة.
الذراية	صفيح حديدي يوضع حول النار لمنع وصول الرياح لها وإطفاؤها.
الضّوْ	النار ويسمونها بذلك ابتعادًا عن كلمة "النار" التي يقصد بها جهنم.
المعاميل	عدة القهوة والشاي وبعض الناس يطلقونها على عدة الطبخ أيضًا.
الرواق/الشراع	هو قماش سميك يتم وضعه حول الجلسة لسد الهواء أو لستر الجالسين، ويستخدم كذلك في جدران رواق - قماش واقي من المطر أو العواصف.
العزبة	وهي الحقيبة/الصندوق الذي يحتوي على عدة الطبخ والأكل.
الفروة	لبس ثقيل يشبه البشت ويتميز بقدرته العالية على التدفئة.
فراش النوم	ويسمى كيس النوم وهو الفرش الذي ينام فيه.

معظم العناصر ضمن قائمة احتياجات الكشته برعاية

أول كشته أخطط لها

كشته اليوم الواحد

دليل الكشته يذكرك بأساسيات ومعدات ومستلزمات الكشتـه، خذ احتياجاتـك حسب خطتـك

إحتياجات عامة

مستلزمات الجلسة

- ☐ مساند وجار - قاعدة لشبة الضو
- ☐ انارة للجلسة
- ☐ فرشة (زولية أو بساط)
- ☐ رواق - قماش واقي من المطر أو العواصف

تجهيزات عزبة القهوة والشاي

العزبة

- ☐ قهوة
- ☐ شاي
- ☐ سكر
- ☐ بهارات المشروبات الساخنة (هيل، زنجبيل، قرنفل، الخ)
- ☐ دلة وفناجين قهوة
- ☐ إبريق وأكواب شاي
- ☐ حافظة المشروبات الساخن (الترمس)
- ☐ ماء للغسيل
- ☐ أكياس النفايات

مؤونة أساسية

- ☐ وجبات خفيفة ومشروبات باردة
- ☐ ماء شرب

السيارة ومستلزماتها

- ☐ مفتاح احتياط للسيارة
- ☐ كشاف يدوي
- ☐ منفاخ و مقياس ضغط للإطارات.
- ☐ لمبة كهربائية على بطارية السيارة
- ☐ مطفأة حريق
- ☐ واير- حبل لسحب السيارة للطوارئ

الملابس

- ☐ ملابس دافئة أو من الصوف
- ☐ جوارب صوفية
- ☐ معطف أو فروة
- ☐ قبعة شمسية
- ☐ نظارة شمسية

مستلزمات النظافة

- ☐ ماء
- ☐ فرشاة ومعجون أسنان
- ☐ صابون لليدين

مستلزمات العناية

- ☐ واقي من الشمس
- ☐ كريم بشرة

وسائل الترفيه

- ☐ مكبر صوت محمول

مع العائلة و الأصدقاء

تجهيزات عزبة القهوة والشاي

العزبة

- ☐ البهارات (ملح، فلفل اسود، كمون، بابريكا...بهارات مشكلة)
- ☐ حاوية النفايات

مؤونة أساسية

- ☐ ماء للشرب والطبخ
- ☐ الزيت أو السمن أو الزبدة
- ☐ لحم أو دجاج أو سمك
- ☐ خبز

أدوات الطبخ

- ☐ سكاكين ولوح تقطيع
- ☐ مقلاة وملعقة خشبية
- ☐ سكاكين وملاعق وشوك
- ☐ صحون وأكواب ورق
- ☐ سفرة
- ☐ غاز وعين طبخ

أدوات الشوي

- ☐ موقد التخييم ومشعل يدوي (ولاعة)
- ☐ شواية

براد للأطعمة المثلجة

- ☐ شبك للشوي
- ☐ حطب أو فحم مستورد
- ☐ أعواد ثقاب
- ☐ أدوات مساعدة للإشعال.
- ☐ قصدير
- ☐ ملقط شوي
- ☐ غاز وعين طبخ

الملابس

- ☐ قمصان سريعة الجفاف
- ☐ ملابس داخلية

وسائل الترفيه

- ☐ آلة موسيقية
- ☐ كتاب أو رواية
- ☐ ألعاب الطاولة
- ☐ ألعاب الورق

تدابير السلامة

- ☐ حقيبة الإسعافات الأولية
- ☐ لا تنسى أدويتك
- ☐ طارد البعوض

عناصر إضافية

- ☐ سكين الجيب
- ☐ بطاريات إضافية
- ☐ شاحن متنقل
- ☐ كاميرا

مع الأطفال

السيارة ومستلزماتها

- ☐ كرسي أمان للأطفال

وسائل الترفيه

- ☐ ألعاب أطفال

مبيت قصير

إحتياجات عامة

تجهيزات النوم

- ☐ كيس النوم للرحلات/خيمة المبيت/خيمة المبيت
- ☐ وسادة مع غطاء أو بطانية

مستلزمات الجلسة

- ☐ رواق - قماش واقي من المطر أو العواصف
- ☐ مسند
- ☐ انارة للجلسة
- ☐ فرشة (زولية أو بساط)

تجهيزات عزبة القهوة والشاي

العزبة

- ☐ قهوة
- ☐ شاي
- ☐ سكر
- ☐ بهارات المشروبات الساخنة (هيل، زنجبيل، قرنفل، الخ)
- ☐ دلة وفناجين قهوة
- ☐ إبريق وأكواب شاي
- ☐ حافظة المشروبات الساخن (الترمس)
- ☐ ماء للغسيل
- ☐ أكياس و حاوية نفايات

مؤونة أساسية

- ☐ ماء للشرب وللطبخ
- ☐ الزيت أو السمن أو الزبدة
- ☐ لحم أو دجاج أو سمك
- ☐ كشنة (بصل و ثوم)
- ☐ طماطم طازج
- ☐ خضار (حسب الرغبة)
- ☐ البهارات (ملح، فلفل اسود، كمون، بابريكا...بهارات مشكلة)
- ☐ خبز
- ☐ فاكهة
- ☐ معلبات (تونة، فول، إلخ)
- ☐ بيض
- ☐ أبوفروة
- ☐ وجبات خفيفة - مشروبات باردة

أدوات الطبخ

- ☐ قدر (كبير أو صغير)
- ☐ سكينة ولوح تقطيع
- ☐ مقلاة وملعقة خشبية
- ☐ سكاكين وملاعق وشوك
- ☐ صحون وأكواب ورق
- ☐ صابون وإسفنجة غسيل للصحون
- ☐ غاز وعين طبخ
- ☐ مفتاح علب
- ☐ سفرة

أدوات الشوي

- ☐ موقد التخييم ومشعل يدوي (ولاعة)
- ☐ شواية
- ☐ براد للأطعمة المثلجة
- ☐ شبك للشوي
- ☐ حطب أو فحم مستورد
- ☐ أعواد ثقاب
- ☐ أدوات مساعدة للإشعال
- ☐ قصدير
- ☐ ملقط شوي

السيارة ومستلزماتها

- ☐ مفتاح احتياط للسيارة
- ☐ كشاف يدوي
- ☐ منفاخ هواء و مقياس ضغط للإطارات
- ☐ لمبة كهربائية على بطارية السيارة
- ☐ واير - حبل لسحب السيارة للطوارئ
- ☐ محول كهرباء من بطارية السيارة
- ☐ مطفأة حريق
- ☐ مجرفة (كريك)
- ☐ خرائط خاصة بالرحلات البرية أو نظام ملاحة مدمج

الملابس

- ☐ ملابس اضافية
- ☐ ملابس دافئة أو من الصوف
- ☐ جوارب صوفية
- ☐ معطف أو فروة
- ☐ قمصان سريعة الجفاف
- ☐ ملابس داخلية
- ☐ أحذية المشي لمسافات طويلة
- ☐ شباشب
- ☐ قبعة شمسية
- ☐ نظارة شمسية

مستلزمات النظافة

- ☐ خزان ماء
- ☐ فرشاة ومعجون أسنان
- ☐ الشامبو
- ☐ منشفة
- ☐ مناديل ورقية
- ☐ مناديل مبللة
- ☐ مناديل حمام

مستلزمات العناية

- ☐ واقي من الشمس
- ☐ مرطب للشفاه
- ☐ كريم بشرة

وسائل الترفيه

- ☐ مكبر صوت محمول
- ☐ كتاب أو رواية
- ☐ حمّل افلامك
- ☐ منظار (تلسكوب)

تدابير السلامة

- ☐ حقيبة الإسعافات الأولية
- ☐ لا تنس أدويتك
- ☐ طارد البعوض

عناصر إضافية

- ☐ بطاريات إضافية
- ☐ شاحن متنقل
- ☐ سكين الجيب

مع الأطفال

السيارة ومستلزماتها

- ☐ كرسي أمان للأطفال

وسائل الترفيه

- ☐ ألعاب أطفال

مع العائلة و الأصدقاء

مستلزمات الجلسة

- ☐ مسند وجار - قاعدة لشبة الضو
- ☐ سجادة المخيم

تجهيزات عزبة القهوة والشاي

مؤونة أساسية

- ☐ المعكرونة
- ☐ صوص طماطم / معجون الطماطم
- ☐ طماطم طازج
- ☐ حليب بودرة
- ☐ الطحين / الدقيق
- ☐ العسل
- ☐ حليب بودرة
- ☐ خميرة
- ☐ مارشميلو

السيارة ومستلزماتها

- ☐ شاحن متنقل
- ☐ خرائط خاصة بالرحلات البرية أو نظام ملاحة مدمج

وسائل الترفيه

- ☐ آلة موسيقية
- ☐ ألعاب الطاولة
- ☐ ألعاب الورق

تدابير السلامة

- ☐ مصابيح والكشافات
- ☐ لا تنس أدويتك

عناصر إضافية

- ☐ طاولة قابلة للطي
- ☐ كاميرا

٣ أيام أو أكثر

إحتياجات عامة

تجهيزات النوم

☐ كيس النوم للرحلات/خيمة المبيت
☐ وسادة مع غطاء أو بطانية

مستلزمات الجلسة

☐ رواق - قماش واقي من المطر أو العواصف
☐ مسند وجار - قاعدة لشبة الضو
☐ انارة للجلسة
☐ فرشة (زولية أو بساط)

تجهيزات عزبة القهوة والشاي

العزبة
☐ قهوة
☐ شاي
☐ سكر
☐ بهارات المشروبات الساخنة (هيل، زنجبيل، قرنفل، الخ)
☐ دلة وفناجين قهوة
☐ إبريق وأكواب شاي
☐ حافظة المشروبات الساخن (الترمس)
☐ ماء للغسيل
☐ أكياس و حاوية نفايات

مؤونة أساسية
☐ ماء للشرب والطبخ
☐ الزيت أو السمن أو الزبدة
☐ لحم أو دجاج أو سمك
☐ كشنة (بصل و ثوم)
☐ طماطم طازج
☐ خضار (حسب الرغبة)
☐ البهارات (ملح، فلفل اسود، كمون، بابريكا...بهارات مشكلة)
☐ الطحين / الدقيق
☐ العسل
☐ خبز
☐ حليب بودرة
☐ فاكهة
☐ معلبات (تونة، فول، إلخ)
☐ بيض
☐ وجبات خفيفة ومشروبات باردة

أدوات الطبخ

☐ غاز وعين طبخ
☐ قدر (كبير أو صغير)
☐ سكينة ولوح تقطيع
☐ مقلاة وملعقة خشبية
☐ سكاكين وملاعق وشوك
☐ صحون وأكواب ورق
☐ صابون وإسفنجة غسيل للصحون
☐ مفتاح علب
☐ سفرة

أدوات الشوي

☐ موقد التخييم ومشعل يدوي (ولاعة)
☐ شواية
☐ براد للأطعمة المثلجة
☐ شبك للشوي
☐ حطب أو فحم مستورد
☐ أعواد ثقاب
☐ أدوات مساعدة للإشعال
☐ قصدير
☐ ملقط شوي

السيارة ومستلزماتها

☐ مفتاح احتياط للسيارة
☐ كشاف يدوي
☐ منفاخ هواء و مقياس ضغط للإطارات
☐ لمبة كهربائية على بطارية السيارة
☐ واير - حبل لسحب السيارة للطوارئ
☐ محول كهرباء من بطارية السيارة
☐ مطفأة حريق
☐ مجرفة (كريك).
☐ خرائط خاصة بالرحلات البرية أو نظام ملاحة مدمج

الملابس

☐ ملابس اضافية
☐ ملابس دافئة أو من الصوف
☐ جوارب صوفية
☐ معطف أو فروة
☐ قمصان سريعة الجفاف
☐ ملابس داخلية
☐ أحذية المشي لمسافات طويلة
☐ شباشب
☐ قبعة شمسية
☐ نظارة شمسية

مستلزمات النظافة

☐ خزان ماء
☐ فرشاة ومعجون أسنان
☐ الشامبو
☐ منشفة
☐ مناديل ورقية
☐ مناديل مبللة
☐ مناديل حمام

مستلزمات العناية

☐ واقي من الشمس
☐ مرطب الشفاه
☐ كريم بشرة

وسائل الترفيه

☐ مكبر صوت محمول
☐ كتاب أو رواية
☐ منظار (تلسكوب)

تدابير السلامة

☐ حقيبة الإسعافات الأولية
☐ لا تنس أدويتك
☐ طارد البعوض

عناصر إضافية

☐ بطاريات إضافية
☐ شاحن متنقل
☐ سكين الجيب

مع العائلة و الأصدقاء

مستلزمات الجلسة

☐ مظلة (شراع)
☐ سجادة المخيم

تجهيزات عزبة القهوة والشاي

مؤونة أساسية
☐ المعكرونة / أرز
☐ صوص طماطم / معجون الطماطم
☐ خميرة
☐ أبوفروة
☐ مارشميلو

وسائل الترفيه

☐ آلة موسيقية
☐ ألعاب الطاولة
☐ ألعاب الورق

عناصر إضافية

☐ طاولة قابلة للطي
☐ كاميرا

مع الأطفال

السيارة ومستلزماتها

☐ كرسي أمان للأطفال

وسائل الترفيه

☐ ألعاب أطفال

سبق وأن خططت بعض الكشتات

كشته اليوم الواحد

إحتياجات عامة

مستلزمات الجلسة

☐ مسند وجار - قاعدة لشبة الضو
☐ انارة للجلسة
☐ فرشة (زولية أو بساط)

تجهيزات عزبة القهوة والشاي

العزبة

☐ قهوة
☐ شاي
☐ سكر
☐ بهارات المشروبات الساخنة (هيل، زنجبيل، قرنفل، الخ)
☐ دلة وفناجين قهوة
☐ إبريق وأكواب شاي
☐ حافظة المشروبات الساخن (الترمس)
☐ ماء للغسيل
☐ أكياس و حاوية نفايات

مؤونة اساسية

☐ ماء للشرب وللطبخ
☐ الزيت أو السمن أو الزبدة
☐ لحم أو دجاج أو سمك
☐ كشنة (بصل و ثوم)
☐ طماطم طازج
☐ خضار (حسب الرغبة)
☐ البهارات (ملح، فلفل اسود، كمون، بابريكا...بهارات مشكلة)
☐ وجبات خفيفة ومشروبات باردة

أدوات الطبخ

☐ سكينة ولوح تقطيع
☐ مقلاة وملعقة خشبية
☐ سكاكين وملاعق وشوك
☐ صحون وأكواب ورق
☐ صابون وإسفنجة غسيل للصحون
☐ مفتاح علب

أدوات الشوي

☐ موقد التخييم ومشعل يدوي (ولاعة)
☐ شواية
☐ براد للأطعمة المثلجة
☐ شبك للشوي
☐ حطب أو فحم مستورد
☐ أعواد ثقاب
☐ أدوات مساعدة للإشعال
☐ قصدير
☐ ملقط شوي

السيارة ومستلزماتها

☐ مفتاح احتياط للسيارة
☐ كشاف يدوي
☐ منفاخ هواء و مقياس ضغط للإطارات
☐ لمبة كهربائية على بطارية السيارة
☐ واير - حبل لسحب السيارة للطوارئ
☐ مطفأة حريق

الملابس

☐ أحذية المشي لمسافات طويلة
☐ ملابس دافئة أو من الصوف
☐ جوارب صوفية
☐ معطف أو فروة
☐ قبعة شمسية
☐ نظارة شمسية
☐ ملابس داخلية

مستلزمات النظافة

☐ خزان ماء
☐ فرشاة ومعجون أسنان
☐ الشامبو
☐ منشفة
☐ مناديل ورقية
☐ مناديل مبللة
☐ مناديل حمام

مستلزمات العناية

☐ واقي من الشمس
☐ كريم بشرة
☐ مرطب للشفاه

وسائل الترفيه

☐ مكبر صوت محمول
☐ كتاب أو رواية
☐ منظار (تلسكوب)

تدابير السلامة

☐ حقيبة الإسعافات الأولية
☐ لا تنس أدويتك
☐ طارد البعوض

عناصر إضافية

☐ سكين الجيب
☐ بطاريات إضافية
☐ شاحن متنقل
☐ كاميرا

مع العائلة و الأصدقاء

تجهيزات عزبة القهوة والشاي

مؤونة اساسية

☐ المعكرونة / أرز
☐ صوص طماطم / معجون الطماطم
☐ الطحين / الدقيق
☐ خبز
☐ فاكهة
☐ أبوفروة
☐ مارشميلو

أدوات الطبخ

☐ قدور (كبير أو صغير)
☐ سفرة

وسائل الترفيه

☐ آلة موسيقية
☐ ألعاب الطاولة
☐ ألعاب الورق
☐ الفريسبي (الصحن الطائر)
☐ كرة القدم أو كرة الطائرة.

عناصر إضافية

☐ طاولة قابلة للطي

مع الأطفال

السيارة ومستلزماتها

☐ كرسي أمان للأطفال

وسائل الترفيه

☐ ألعاب أطفال

دليل الكشته ينكرك بأساسيات
ومعدات ومستلزمات الكشته
خذ احتياجاتك حسب خطتك

مبيت قصير

إحتياجات عامة

تجهيزات النوم

☐ كيس النوم للرحلات/خيمة المبيت
☐ وسادة مع غطاء أو بطانية

مستلزمات الجلسة

☐ رواق - قماش واقي من المطر أو العواصف
☐ مسند وجار - قاعدة لشبة الضو
☐ انارة للجلسة
☐ فرشة (زولية أو بساط)

تجهيزات عزبة القهوة والشاي

العزبة
☐ قهوة
☐ شاي
☐ سكر
☐ بهارات المشروبات الساخنة (هيل، زنجبيل، قرنفل، الخ)
☐ دلة وفناجين قهوة
☐ إبريق وأكواب شاي
☐ حافظة المشروبات الساخن (الترمس)
☐ ماء للغسيل
☐ أكياس و حاوية نفايات

مؤونة اساسية
☐ ماء للشرب وللطبخ
☐ الزيت أو السمن أو الزبدة
☐ لحم أو دجاج أو سمك
☐ كشنة (بصل و ثوم)
☐ طماطم طازج
☐ خضار (حسب الرغبة)
☐ البهارات (ملح، فلفل اسود، كمون، بابريكا...بهارات مشكلة)
☐ الطحين / الدقيق
☐ العسل
☐ خبز
☐ حليب بودرة
☐ فاكهة
☐ معلبات (تونة، فول، إلخ)
☐ بيض
☐ وجبات خفيفة ومشروبات باردة

أدوات الطبخ
☐ قدر (كبير أو صغير)
☐ سكينة ولوح تقطيع
☐ مقلاة وملعقة خشبية
☐ سكاكين وملاعق وشوك
☐ صحون وأكواب ورق
☐ صابون وإسفنجة غسيل للصحون
☐ غاز وعين طبخ
☐ مفتاح علب
☐ سفرة

أدوات الشوي
☐ موقد التخييم ومشعل يدوي (ولاعة)
☐ شواية
براد للأطعمة المثلجة
☐ شبك للشوي
☐ حطب أو فحم مستورد
☐ أعواد ثقاب
☐ أدوات مساعدة للإشعال
☐ قصدير
☐ ملقط شوي

السيارة ومستلزماتها

☐ مفتاح احتياط للسيارة
☐ كشاف يدوي
☐ منفاخ هواء و مقياس ضغط للإطارات
☐ لمبة كهربائية على بطارية السيارة
☐ واير - حبل لسحب السيارة للطوارئ
☐ محول كهرباء من بطارية السيارة
☐ مطفأة حريق
☐ مجرفة (كريك).
☐ خرائط خاصة بالرحلات البرية أو نظام ملاحة مدمج

الملابس

☐ أحذية المشي لمسافات طويلة
☐ ملابس دافئة أو من الصوف
☐ جوارب صوفية
☐ معطف أو فروة
☐ قمصان سريعة الجفاف
☐ ملابس داخلية
☐ شباشب
☐ قبعة شمسية
☐ نظارة شمسية

مستلزمات النظافة

☐ خزان ماء
☐ فرشاة ومعجون أسنان
☐ الشامبو
☐ منشفة
☐ مناديل ورقية
☐ مناديل مبللة
☐ مناديل حمام

مستلزمات العناية

☐ واقي من الشمس
☐ مرطب الشفاه
☐ كريم بشرة

وسائل الترفيه

☐ مكبر صوت محمول
☐ كتاب أو رواية
☐ حمّل افلامك
☐ منظار (تلسكوب)

تدابير السلامة

☐ حقيبة الإسعافات الأولية
☐ لا تنس أدويتك
☐ طارد البعوض

عناصر إضافية

☐ سكين الجيب
☐ بطاريات إضافية
☐ شاحن متنقل
☐ كاميرا

مع العائلة و الأصدقاء

مستلزمات الجلسة

☐ مظلة (شراع)
☐ مساند وجار - قاعدة لشبة الضو
☐ سجادة المخيم

تجهيزات عزبة القهوة والشاي

مؤونة اساسية
☐ المعكرونة / أرز
☐ صوص طماطم / معجون الطماطم
☐ خميرة
☐ أبوفروة
☐ مارشميلو

وسائل الترفيه

☐ آلة موسيقية
☐ ألعاب الطاولة
☐ ألعاب الورق
☐ الفريسبي (الصحن الطائر)
☐ كرة القدم أو كرة الطائرة.

عناصر إضافية

☐ طاولة قابلة للطي

مع الأطفال

السيارة ومستلزماتها

☐ كرسي أمان للأطفال

وسائل الترفيه

☐ ألعاب أطفال

٣ أيام أو أكثر

إحتياجات عامة

تجهيزات النوم

- ☐ وسادة مع غطاء أو بطانية
- ☐ أكياس النوم للرحلات/خيمة المبيت

مستلزمات الجلسة

- ☐ رواق - قماش واقي من المطر أو العواصف
- ☐ مسند وجار - قاعدة لشبة الضو
- ☐ انارة للجلسة
- ☐ فرشة (زولية أو بساط)

تجهيزات عزبة القهوة والشاي

العزبة

- ☐ قهوة
- ☐ شاي
- ☐ سكر
- ☐ بهارات المشروبات الساخنة (هيل، زنجبيل، قرنفل، الخ)
- ☐ دلة وفناجين قهوة
- ☐ إبريق وأكواب شاي
- ☐ حافظة المشروبات الساخن (الترمس)
- ☐ ماء للغسيل
- ☐ أكياس و حاوية نفايات

مؤونة اساسية

- ☐ ماء للشرب وللطبخ
- ☐ الزيت أو السمن أو الزبدة
- ☐ لحم أو دجاج أو سمك
- ☐ كشنة (بصل و ثوم)
- ☐ طماطم طازج
- ☐ خضار (حسب الرغبة)
- ☐ أبوفروة
- ☐ مارشميلو
- ☐ وجبات خفيفة ومشروبات باردة

أدوات الطبخ

- ☐ غاز وعين طبخ
- ☐ قدر (كبير أو صغير)
- ☐ سكينة ولوح تقطيع
- ☐ مقلاة وملعقة خشبية
- ☐ سكاكين وملاعق وشوك
- ☐ صحون وأكواب ورق
- ☐ صابون وإسفنجة غسيل للصحون
- ☐ مفتاح علب
- ☐ سفرة

أدوات الشوي

- ☐ موقد التخييم ومشعل يدوي (ولاعة)
- ☐ شواية
- ☐ براد للأطعمة المثلجة
- ☐ شبك للشوي
- ☐ حطب أو فحم مستورد
- ☐ أعواد ثقاب
- ☐ أدوات مساعدة للإشعال.
- ☐ قصدير
- ☐ ملقط شوي

السيارة ومستلزماتها

- ☐ مفتاح احتياط للسيارة
- ☐ كشاف يدوي
- ☐ منفاخ هواء و مقياس ضغط للإطارات
- ☐ لمبة كهربائية على بطارية السيارة
- ☐ واير - حبل لسحب السيارة للطوارئ
- ☐ محول كهرباء من بطارية

الملابس

- ☐ أحذية المشي لمسافات طويلة
- ☐ ملابس داخلية
- ☐ ملابس اضافية
- ☐ ملابس دافئة أو من الصوف
- ☐ جوارب صوفية
- ☐ معطف أو فروة
- ☐ قمصان سريعة الجفاف
- ☐ شباشب
- ☐ قبعة شمسية
- ☐ نظارة شمسية

مستلزمات النظافة

- ☐ خزان ماء
- ☐ فرشاة ومعجون أسنان
- ☐ الشامبو
- ☐ منشفة
- ☐ مناديل ورقية
- ☐ مناديل مبللة
- ☐ مناديل حمام

مستلزمات العناية

- ☐ واقي من الشمس
- ☐ مرطب للشفاه
- ☐ كريم بشرة

وسائل الترفيه

- ☐ مكبر صوت محمول
- ☐ كتاب أو رواية
- ☐ حمّل افلامك
- ☐ منظار (تلسكوب)

تدابير السلامة

- ☐ حقيبة الإسعافات الأولية
- ☐ لا تنسى أدويتك

مع العائلة و الأصدقاء

مستلزمات الجلسة

- ☐ مظلة (شراع)
- ☐ سجادة المخيم

تجهيزات عزبة القهوة والشاي

مؤونة اساسية

- ☐ المعكرونة / أرز
- ☐ صوص طماطم / معجون الطماطم
- ☐ خميرة

وسائل الترفيه

- ☐ آلة موسيقية
- ☐ ألعاب الطاولة
- ☐ ألعاب الورق
- ☐ الفريسبي (الصحن الطائر)
- ☐ كرة القدم أو كرة الطائرة.
- ☐ أرجوحة شبكية وحبل

عناصر إضافية

- ☐ طاولة قابلة للطي

مع الأطفال

السيارة ومستلزماتها

- ☐ كرسي أمان للأطفال

وسائل الترفيه

- ☐ ألعاب أطفال

- ☐ البهارات (ملح، فلفل اسود، كمون، بابريكا...بهارات مشكلة)
- ☐ الطحين / الدقيق
- ☐ العسل
- ☐ خبز
- ☐ حليب بودرة
- ☐ فاكهة
- ☐ معلبات (تونة، فول، إلخ)
- ☐ بيض

السيارة
- ☐ مطفأة حريق
- ☐ مجرفة (كريك)
- ☐ خرائط خاصة بالرحلات البرية أو نظام ملاحة مدمج

- ☐ طارد البعوض

عناصر إضافية

- ☐ سكين الجيب

متمرس في تخطيط الكشتات

كشته اليوم الواحد

دليل الكشته يذكرك بأساسيات ومعدات ومستلزمات الكشتـه، خذ احتياجاتـك حسب خطتـك

إحتياجات عامة

مستلزمات الجلسة

- ☐ انارة للجلسة
- ☐ فرشة (زولية أو بساط)

تجهيزات عزبة القهوة والشاي

العزبة
- ☐ قهوة
- ☐ شاي
- ☐ سكر
- ☐ بهارات المشروبات الساخنة (هيل، زنجبيل، قرنفل، الخ)
- ☐ دلة وفناجين قهوة
- ☐ إبريق وأكواب شاي
- ☐ حافظة المشروبات الساخن (الترمس)
- ☐ ماء للغسيل
- ☐ أكياس و حاوية نفايات

مؤونة اساسية

- ☐ مقلاة وملعقة خشبية
- ☐ سكاكين وملاعق وشوك
- ☐ صحون وأكواب ورق
- ☐ صابون وإسفنجة غسيل للصحون
- ☐ مفتاح علب
- ☐ سفرة

أدوات الشوي
- ☐ موقد التخييم ومشعل يدوي (ولاعة)
- ☐ شواية
- ☐ براد للأطعمة المثلجة
- ☐ شبك للشوي
- ☐ حطب أو فحم مستورد
- ☐ أعواد ثقاب
- ☐ أدوات مساعدة للإشعال
- ☐ قصدير
- ☐ ملقط شوي

السيارة ومستلزماتها

مستلزمات النظافة

- ☐ خزان ماء
- ☐ فرشاة ومعجون أسنان
- ☐ الشامبو
- ☐ منشفة
- ☐ مناديل ورقية
- ☐ مناديل مبللة
- ☐ مناديل حمام

مستلزمات العناية

- ☐ واقي من الشمس
- ☐ كريم بشرة
- ☐ مرطب للشفاه

وسائل الترفيه

- ☐ مكبر صوت محمول
- ☐ كتاب أو رواية
- ☐ منظار (تلسكوب)

مع العائلة و الأصدقاء

تجهيزات عزبة القهوة والشاي

مؤونة اساسية
- ☐ المعكرونة / أرز
- ☐ صوص طماطم / معجون الطماطم
- ☐ خميرة
- ☐ أبوفروة
- ☐ مارشميلو

وسائل الترفيه

- ☐ آلة موسيقية
- ☐ ألعاب الطاولة
- ☐ ألعاب الورق

عناصر إضافية

- ☐ طاولة قابلة للطي
- ☐ شاحن متنقل

☐ ماء للشرب والطبخ
☐ الزيت أو السمن أو الزبدة
☐ لحم أو دجاج أو سمك
☐ كشنة (بصل و ثوم)
☐ طماطم طازج
☐ خضار (حسب الرغبة)
☐ البهارات (ملح، فلفل اسود، كمون، بابريكا...بهارات مشكلة)
☐ الطحين / الدقيق
☐ العسل
☐ خبز
☐ حليب بودرة
☐ فاكهة
☐ معلبات (تونة، فول، إلخ)
☐ بيض
☐ وجبات خفيفة ومشروبات باردة

أدوات الطبخ

☐ قدر (كبير أو صغير)
☐ سكينة ولوح تقطيع

☐ مفتاح احتياط للسيارة
☐ كشاف يدوي
☐ منفاخ هواء و مقياس ضغط للإطارات
☐ لمبة كهربائية على بطارية السيارة
☐ واير - حبل لسحب السيارة للطوارئ
☐ مطفأة حريق

الملابس

☐ أحذية المشي لمسافات طويلة
☐ ملابس دافئة أو من الصوف
☐ جوارب صوفية
☐ معطف أو فروة
☐ قبعة شمسية
☐ نظارة شمسية

تدابير السلامة

☐ حقيبة الإسعافات الأولية
☐ لا تنسى أدويتك
☐ طارد البعوض

عناصر إضافية

☐ سكين الجيب
☐ بطاريات إضافية
☐ شاحن متنقل
☐ كاميرا

مع الأطفال

السيارة ومستلزماتها

☐ كرسي أمان للأطفال

وسائل الترفيه

☐ ألعاب أطفال

مبيت قصير

إحتياجات عامة

تجهيزات النوم

☐ أكياس النوم للرحلات/خيمة المبيت
☐ وسادة مع غطاء أو بطانية

مستلزمات الجلسة

☐ مظلة (شراع)
☐ رواق - قماش واقي من المطر أو العواصف
☐ سجادة المخيم
☐ انارة للجلسة
☐ فرشة (زولية أو بساط)

تجهيزات عزبة القهوة والشاي

العزبة

☐ أبوفروة
☐ مارشميلو
☐ وجبات خفيفة ومشروبات باردة

أدوات الطبخ

☐ قدر (كبير أو صغير)
☐ سكينة ولوح تقطيع
☐ مقلاة وملعقة خشبية
☐ سكاكين وملاعق وشوك
☐ صحون وأكواب ورق
☐ صابون وإسفنجة غسيل للصحون
☐ مفتاح علب
☐ سفرة

أدوات الشوي

☐ موقد التخييم ومشعل يدوي (ولاعة)

الملابس

☐ أحذية المشي لمسافات طويلة
☐ ملابس داخلية
☐ ملابس اضافية
☐ ملابس دافئة أو من الصوف
☐ جوارب صوفية
☐ معطف أو فروة
☐ قمصان سريعة الجفاف
☐ شباشب
☐ قبعة شمسية
☐ نظارة شمسية

مستلزمات النظافة

☐ خزان ماء
☐ فرشاة ومعجون أسنان
☐ الشامبو

عناصر إضافية

☐ سكين الجيب
☐ بطاريات إضافية
☐ شاحن متنقل
☐ كاميرا

☐ قهوة
☐ شاي
☐ سكر
☐ بهارات المشروبات الساخنة (هيل، زنجبيل، قرنفل، الخ)
☐ دلة وفناجين قهوة
☐ إبريق وأكواب شاي
☐ حافظة المشروبات الساخن (الترمس)
☐ ماء للغسيل
☐ أكياس و حاوية نفايات

مؤونة اساسية

☐ ماء للشرب وللطبخ
☐ الزيت أو السمن أو الزبدة
☐ لحم أو دجاج أو سمك
☐ كشنة (بصل و ثوم)
☐ طماطم طازج
☐ خضار (حسب الرغبة)
☐ البهارات (ملح، فلفل اسود، كمون، بابريكا...بهارات مشكلة)
☐ الطحين / الدقيق
☐ العسل
☐ خبز
☐ حليب بودرة
☐ فاكهة
☐ معلبات (تونة، فول، إلخ)
☐ بيض

☐ شواية
☐ براد للأطعمة المثلجة
☐ شبك للشوي
☐ حطب أو فحم مستورد
☐ أعواد ثقاب
☐ أدوات مساعدة للإشعال
☐ قصدير
☐ ملقط شوي

السيارة ومستلزماتها

☐ مفتاح احتياط للسيارة
☐ كشاف يدوي
☐ منفاخ هواء و مقياس ضغط للإطارات.
☐ لمبة كهربائية على بطارية السيارة
☐ واير - حبل لسحب السيارة للطوارئ
☐ محول كهرباء من بطارية السيارة
☐ مطفأة حريق
☐ مجرفة (كريك)
☐ خرائط خاصة بالرحلات البرية أو نظام ملاحة مدمج

☐ منشفة
☐ مناديل ورقية
☐ مناديل مبللة
☐ مناديل حمام

مستلزمات العناية

☐ واقي من الشمس
☐ مرطب الشفاه
☐ كريم بشرة

وسائل الترفيه

☐ مكبر صوت محمول
☐ كتاب أو رواية
☐ حمّل افلامك
☐ منظار (تلسكوب)

تدابير السلامة

☐ حقيبة الإسعافات الأولية
☐ لا تنسى أدويتك
☐ طارد البعوض

مع العائلة و الأصدقاء

تجهيزات عزبة القهوة والشاي

مؤونة اساسية

☐ المعكرونة / أرز
☐ صوص طماطم / معجون الطماطم
☐ خميرة

عناصر إضافية

☐ طاولة قابلة للطي

مع الأطفال

السيارة ومستلزماتها

☐ كرسي أمان للأطفال

وسائل الترفيه

☐ ألعاب أطفال

٣ أيام أو أكثر

إحتياجات عامة

تجهيزات النوم

☐ وسادة مع غطاء أو بطانية
☐ رواق - قماش واقي من المطر أو العواصف
☐ أكياس النوم للرحلات/خيمة المبيت

مستلزمات الجلسة

☐ رواق - قماش واقي من المطر أو العواصف
☐ مسند وجار- قاعدة لشبة الضو
☐ انارة للجلسة
☐ فرشة (زولية أو بساط)

☐ معلبات (تونة، فول، إلخ)
☐ بيض
☐ أبوفروة
☐ مارشميلو
☐ وجبات خفيفة ومشروبات باردة

أدوات الطبخ

☐ غاز وعين طبخ
☐ قدر (كبير أو صغير)
☐ سكينة ولوح تقطيع
☐ مقلاة وملعقة خشبية
☐ سكاكين وملاعق وشوك
☐ صحون وأكواب ورق
☐ صابون وإسفنجة غسيل للصحون
☐ مفتاح علب
☐ سفرة

الملابس

☐ أحذية المشي لمسافات طويلة
☐ ملابس داخلية
☐ ملابس اضافية
☐ ملابس دافئة أو من الصوف
☐ جوارب صوفية
☐ معطف أو فروة
☐ قمصان سريعة الجفاف
☐ شباشب
☐ قبعة شمسية
☐ نظارة شمسية

مستلزمات النظافة

☐ خزان ماء
☐ فرشاة ومعجون أسنان

مع العائلة و الأصدقاء

مستلزمات الجلسة

☐ مظلة (شراع)
☐ سجادة المخيم

تجهيزات عزبة القهوة والشاي

مؤونة اساسية

☐ المعكرونة / أرز
☐ صوص طماطم / معجون الطماطم
☐ خميرة

وسائل الترفيه

تجهيزات عزبة القهوة والشاي

العزبة

☐ قهوة
☐ شاي
☐ سكر
☐ بهارات المشروبات الساخنة (هيل، زنجبيل، قرنفل، الخ)
☐ دلة وفناجين قهوة
☐ إبريق وأكواب شاي
☐ حافظة المشروبات الساخن (الترمس)
☐ ماء للغسيل
☐ أكياس و حاوية نفايات

مؤونة اساسية

☐ ماء للشرب والطبخ
☐ الزيت أو السمن أو الزبدة
☐ لحم أو دجاج أو سمك
☐ كشنة (بصل و ثوم)
☐ طماطم طازج
☐ خضار (حسب الرغبة)
☐ البهارات (ملح، فلفل اسود، كمون، بابريكا...بهارات مشكلة)
☐ الطحين / الدقيق
☐ العسل
☐ خبز
☐ حليب بودرة
☐ فاكهة

أدوات الشوي

☐ موقد التخييم ومشعل يدوي (ولاعة)
☐ شواية
☐ براد للأطعمة المثلجة
☐ شبك الشوي
☐ حطب أو فحم مستورد
☐ أعواد ثقاب
☐ أدوات مساعدة للإشعال.
☐ قصدير
☐ ملقط شوي

السيارة ومستلزماتها

☐ مفتاح احتياط للسيارة
☐ كشاف يدوي
☐ منفاخ هواء و مقياس ضغط للإطارات
☐ لمبة كهربائية على بطارية السيارة
☐ واير - حبل لسحب السيارة للطوارئ
☐ محول كهرباء من بطارية السيارة
☐ مطفأة حريق
☐ مجرفة (كريك)
☐ خرائط خاصة بالرحلات البرية أو نظام ملاحة مدمج

☐ الشامبو
☐ منشفة
☐ مناديل ورقية
☐ مناديل مبللة
☐ مناديل حمام

مستلزمات العناية

☐ واقي من الشمس
☐ مرطب الشفاه
☐ كريم بشرة

وسائل الترفيه

☐ مكبر صوت محمول
☐ كتاب أو رواية
☐ حمّل افلامك
☐ منظار (تلسكوب)

تدابير السلامة

☐ حقيبة الإسعافات الأولية
☐ لا تنسى أدويتك
☐ طارد البعوض

عناصر إضافية

☐ سكين الجيب
☐ بطاريات إضافية
☐ شاحن متنقل
☐ كاميرا

☐ آلة موسيقية
☐ ألعاب الطاولة
☐ ألعاب الورق
☐ الفريسبي (الصحن الطائر)
☐ كرة القدم أو كرة الطائرة.
☐ أرجوحة شبكية وحبل

عناصر إضافية

☐ طاولة قابلة للطي

مع الأطفال

السيارة ومستلزماتها

☐ كرسي أمان للأطفال

وسائل الترفيه

☐ ألعاب أطفال

المهتوي يقطع المستوي

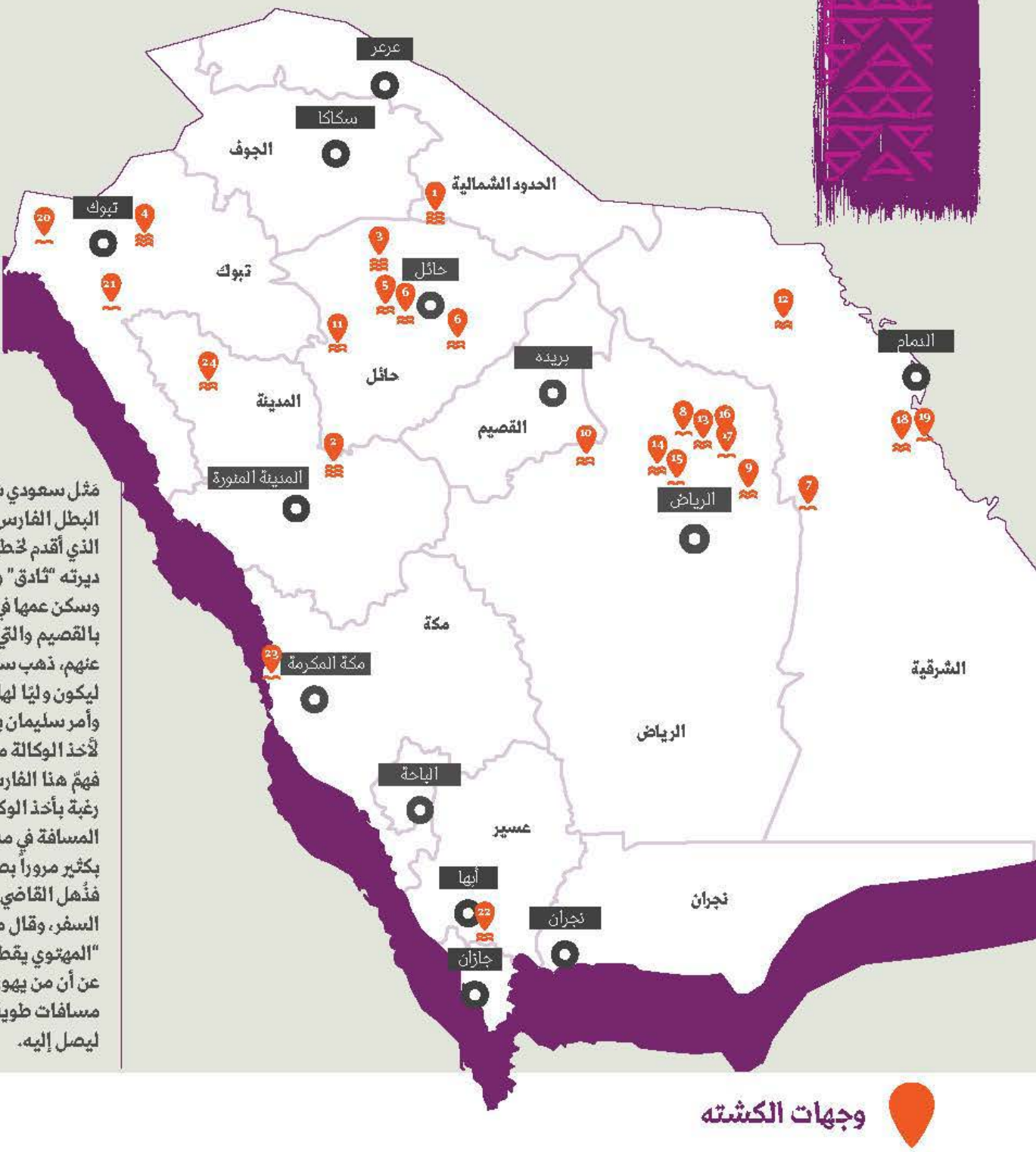

مَثل سعودي شعبي يحكي قصة البطل الفارس سليمان بن سحيم الذي أقدم لخطبة فتاة من أهل ديرته "ثادق" ولوفاة والدتها وسكن عمها في مدينة الرس بالقصيم والتي تبعد ٣٥٠ كيلومتر عنهم، ذهب سليمان للقاضي ليكون وليًا لها. فرفض القاضي وأمر سليمان بالذهاب للرس لأخذ الوكالة من عمها ليتزوجها. فهمّ هنا الفارس العاشق للذهاب رغبة بأخذ الوكالة وإذا به يقطع المسافة في مدة أقصر من المتوقع بكثير مرورًا بصحراء "المستوي". فذُهل القاضي من قصر مدة السفر، وقال مقولته الشهيرة "المهتوي يقطع المستوي" كناية عن أن من يهوى شيئًا ما يقطع مسافات طويلة ويتحدى الصعاب ليصل إليه.

وجهات الكشته

1 صحراء النفود الكبير (عالج)
2 نفود القوز
3 نفود الجبة
4 نفود العرقانه
5 جبال النايلات
6 جبال اجى وسلمى
7 صحراء النفود الصغير
8 روضة نورة
9 شعيب الشوكي
10 وادي الطوقي
11 روضة التنهات
12 نفود سعد
13 روضة الخفس
14 نفود ام الشقوق وروضتها
15 مطل شعيب (حافة العالم)
16 روضة خريم
17 الثمامة
18 بحيرة الأصفر
19 ميناء العقير
20 جبل اللوز
21 وادي الديسة
22 وادي لجب
23 وادي القمر
24 العلا

〰 **وجهات سهلة الوصول**

≈ **وجهات وعرة الوصول**
تحتاج لسيارة دفع رباعي

≋ **وجهات معقدة الوصول**
تحتاج لسيارة دفع رباعي
ولاستشارة الخبراء



صحراء النُّفود الكبير

يكمُن في صحراء النفود الكبير اكتشافات وأسرار عديدة، كأحافير الفيلة العملاقة والطيور الجارحة المحفوظة حالياً في المتاحف السعودية. وقد أعلنت هيئة المساحة الجيولوجية السعودية في عام ٢٠٢٠ عن اكتشاف أقدم المصائد الحجرية في العالم التي يرجع تاريخها لأكثر من ٧٠٠٠ عام بمنتصف نفود "عالج".

من أكبر التجمعات الرملية في المملكة صحراء النفود الكبير التي تتميز بلونها الذهبي، وترتفع عن سطح البحر بمسافة ٧٠٠ - ١٠٠٠ متر، كما تمتد من قرية "جبة" شمالاً لمسافة ٩٠ كيلو متر إلى مدينة "سكاكا" اتصالاً بصحراء السماوة في شمال المملكة، امتداداً من محافظة الزلفي لمسافة ٣٠٠ كيلو غربًا إلى حدود حائل.
تتميز المنطقة بتجمعات رملية خلابة كرمال النفود الكبير (عالج) الواقعة شمال غرب المنطقة، محتويةً نفود قرية "جبة" وبيئات رملية وغابات وسلاسل جبلية تحيط بها، كجبال النايلات وجبال أجا وسلمى. كما تمتد هذه النفود خارج المنطقة جنوباً بنفود القوز على حدود المدينة المنورة وتمتد شمالاً لتتصل بنفود العرقانة الرائعة بمنطقة تبوك.

من أفضل أماكن التخييم

تحتوي صحراء النفود الكبير على أماكن تخييم عديدة لاتساع مساحتها الممتدة إلى حائل وتبوك، وتتنوع فيها الطبيعة الرملية والجبال الشاهقة والتكوينات الجيلوجية الرائعة.

نفود القوز (أبرق العزاف سابقًا)

الطقس ودرجة الحرارة
٢٣ - ٣٠ درجة مئوية

أقرب محطة إنطلاق
المدينة / ١.٣٠ ساعة
القصيم / ٣.٣٠ ساعات
ينبع / ٣.٣٠ ساعات

محطات وقود وتموينات
غير متوفرة

توصية
تحتاج سيارة دفع رباعي

خط سير الرحلة
طريق المدينة - القصيم جنوب غرب الحناكية

24°37'54.68"N 41°17'26.16"E

تقع جنوب غرب محافظة الحناكية بالمدينة المنورة، وسميت بـ"الأبرق" سابقاً نسبة إلى جبل رملي متحجر أسود اللون. كما سميت بـ"العزاف" لما سمعه العرب من أصوات تشبه عزف الموسيقى فيها ليلاً. كما تشتهر المنطقة بكونها موقع إسلام الصحابي كعب بن زهير الذي كتب قصيدته المشهورة المسماه بـ"البردة" مادحًا النبي صلى الله عليه وسلم. كما يتوسط النفود بلدة تسمى "الربذة" قد كانت من أبرز محطات قوافل الحجاج بدرب زبيدة الواصل بين العراق ومكة المكرمة.

نفود القوز

معلومة

تكثر الطرق الوعرة والكثبان الرملية في المنطقة؛ فاحذر عند التخييم فيها.

نفود الجبّة

قال فيها الشاعر النمر بن تولب:

> زَيَنتْك أَرْكَانُ الْعَـدُوِّ فَأَصْبَحَتْ　　أَجَـا وَ جَـبّة مِن قَـرَارِ دِيَارِهَا

نفود الجبَّة

الطقس ودرجة الحرارة
٥ - ١٩ درجة مئوية

أقرب محطة إنطلاق
حائل / ١.٣٠ ساعة
الجوف / ٢.٣٠ ساعة
القصيم / ٣.٣٠ ساعات

محطات وقود وتموينات
متوفرة بشكل كبير

خط سير الرحلة
عبر طريق الديعجان شمال غرب منطقة حائل مروراً بالمشيطية وقناء.

28.006209°N 40.941582°E

من أهم وأكبر المواقع الأثرية والعريقة في المملكة الواقعة شمال غرب حائل وجنوب صحراء النفود الكبير وهي محاطة بالجبال الرملية من جميع الأوجه. قد كانت هذه المنطقة بحيرة واسعة بناءً على ما أثبته معهد ماكس بلانك الألماني بعد التنقيب وفحص صخورها الرسوبية. وقد عُثِر فيها على نقوش ورسوم صخرية وأخرى تعود للعصر الحجري؛ فسُجِّلت المنطقة في قائمة التراث العالمي باليونيسكو عام ٢٠١٥م. تعد جبّة أرضاً زراعية خصبة لكونها غنية بالآبار المطمورة التي مازالت تستعمل ليومنا هذا، كبئر متحف قصر النايف.

نفود العرقانة

الطقس ودرجة الحرارة
٦ - ١٨ درجة مئوية

أقرب محطة إنطلاق
حائل / ٣.٣٠ ساعات
الجوف / ٤ ساعات
القصيم /٥ ساعات

محطات وقود وتموينات
غير متوفرة

توصية
تحتاج سيارات دفع رباعي

خط سير الرحلة
تقع شرق منطقة تبوك على طريق "المدينة - تبوك"

28°55’49.9”N 41°54’49.0”E

تقع نفود العرقانة شرق منطقة تبوك هي امتداد للكثبان الرملية الواسعة في المنطقة الشمالية من المملكة، تتميز بلونها الذهبي المحمر وبطول وكبر الكثبان الرملية وعمقها الكبير وهي مزار لأهل الشمال والشمال الغربي في المملكة من سكان منطقة تبوك ومحافظاتها. تقع على أطراف النفود كلٍ من بلدة بئر بن هرماس التي كانت منطقة مهمة للحجاج حتى قبل إنشاء سكة قطار الحجاز وحينها أصبحت محطة مهمة له، و مستوطنة قُريّة الأثرية وهي مستوطة عريقة تعود للألف الأول قبل الميلاد وقد اكتشفت فيها العديد من أفران حرارية أثرية لصناعة الفخار والأسوار الطينية.

نفود العرقانة

جبال النايلات

جبال النايلات

الطقس ودرجة الحرارة
٥ - ١٧ درجة مئوية

أقرب محطة إنطلاق
حائل / ساعة
الجوف / ٣.٣٠ ساعات
القصيم / ٣.٣٠ ساعات

محطات وقود وتموينات
متوفرة بشكل كبير

خط سير الرحلة
عبر طريق الديعجان غرب حائل ثم الاتجاه شرقاً قبل الميشيطية لتجد نايلات على بعد ١٥ كيلومتر.

27°31’43.5”N 41°20’17.0”E

تقع الجبال في قرية نايلات غرب حائل وسميت بذلك نسبة إلى ما نالته من وقوعها بين جبال أجا ورمال النفود. وهي جبال بنية اللون تجمع بين التكتلات الصخرية والتجمعات الرملية. كما تقطعها عدة سهول وأودية كشعيب نايلات؛ مما جعل منها أرضاً زراعية خصبة ومرعى للأغنام والإبل.

جبال أجا وسلمى

الطقس ودرجة الحرارة
٥ - ١٧ درجة مئوية

أقرب محطة إنطلاق
حائل / ساعة
القصيم / ساعتان
الجوف / ٤ ساعات

محطات وقود وتموينات
غير متوفرة

خط سير الرحلة
تقع جبال أجا شمال غرب حائل بينما تقع جبال سلمى شرق جنوب حائل ويفصل بينهما سهل البطين

27°26'44.5"N 41°26'00.5"E	جبال أجا
27°10'43.0"N 42°15'26.2"E	جبال سلمى

جبال أجا وسلمى التي تُعرف كذلك بـ"جبال طيّ" وهي سلاسل جبلية متقابلة مكونة من صخور نارية تتميز بلونها الأرجواني بسبب تكونها من مادة الجرانيت. تعدُّ السلسلتان من أبرز معالم منطقة حائل؛ حيث تقع إحداهما في الشمالي الغربي والأخرى في الجنوبي الشرقي من المنطقة على الضفة الأخرى من سهل البطين الذي يفصل بينهما.

يصل طول كلا القمتين الجبليتين لأكثر من ١٢٠٠ متر، وتشتهر المنطقة بالمرتفعات الشاهقة والسفوح المطلة على الأودية أو ما يُدعى بـ"الشعبان" كوادي العش. تُغطى الجبال بأشجار الطّلح الخضراء ذات الرائحة الزكية التي تجعل من المنطقة متنزّها رائعاً للسكان والزوار. كما تحوي السلسلتان على العديد من المعالم الأثرية كقصر حاتم الطائي في توارن.


جبال أجا وسلمى



صحراء النفود الصغير (الدّهناء)

تعد صحراء الجنوب "الربع الخالي" وصحراء الشمال "النفود الكبير" من أشهر مواقع التخييم في السعودية، لكن البعض لا يلتفت إلى هذه المنطقة الغنية الواصلة بينهما، كما قال الشاعر:

تتخذ صحراء الدّهناء شكل هلال مميز بجسر يربط كثبان رماله الشمالية والجنوبية، كما تتميز برمال حمراء يبلغ ارتفاعها ٣٠٠-٦٠٠ متر فوق سطح البحر، وتبلغ مساحتها الكلية ٤٥ ألف كيلومتر مربع لتشكل ٧٪ من الكثبان الرملية الواسعة المتنوعة في السعودية.

تاريخ عريق

تمتد صحراء الدّهناء شمالاً على "درب زبيدة" أو ما يسمى بـ"درب الحجاج" سابقاً، مروراً بوادي الباطن نزولاً الذي يربطها بنفود المظهور في القصيم ونفود الثويرات شرق منطقة حائل. كما تتصل في المنطقة الوسطى بنفود بيعد الواقعة بين الرياض والهفوف، بالإضافة إلى منطقة "الرميلة" المعروفة بالتقائها برمال الربع الخالي جنوباً.

أبرز أماكن الكشته

في صحراء الدهناء العديد من الروضات والأودية الخضراء شتاءً كروضة نورة - شمال الرياض التابعة لمحافظة ثادق؛ ووادي الشوكي المليئ بالغدران في نجد الذي يزيد طوله عن ٦٥ كيلومتر والذي يصب بدوره في روضة التنهات التي تبعد عن الرياض ١٨٠ كيلو وتبلغ مساحتها الكلية ٣٥ كيلومتر مربع في محمية الملك عبدالعزيز الملكية؛ كما يوجد في

الدهناء أيضاً شعيب الطوقي الثري بالمسطحات الخضراء وأشجار الطلح والشلالات المبهرة ويبلغ طوله ١١٠ كيلومتر؛ وأخيراً يوجد شمال الرياض روضة منبسطة قليلة الشجر كثيرة نباتات النفل تبعد عنها ٨٠ كيلو متر فقط وهي روضة الخفس. لذلك هي من أفضل أماكن التخييم والكشتات.

دعاني الهوى فيمن دعا حين أقبل الربيع على الدهناء يزهو ويخطر
نزلنا على (التنهات) يعبق روضها وأطيارها تشدو بها وتصفر
ترفرف في مجرى النسيم خيامنا يحف بها زهر الرياض المنور
وقد فاح في الأجواء طلح وحرمل وشيح وقيصوم ورمث وإذخر
نفيض على الصمان حيث مناقع الـ حيا وعلى (الدهنا) نمد ونجزر

للشاعر المرحوم عبدالله بالخير

شعيب الشوكي

الطقس ودرجة الحرارة
١٢ - ١٧ درجة مئوية

أقرب محطة إنطلاق
الرياض / ساعتان
القصيم / ٣ ساعات

شعيب الشوكي

معلومة: هنا تجري العديد من الغدران الذي يحلو التنزه على ضفافها.

محطات وقود وتموينات
غير متوفرة

توصية
تحتاج سيارة دفع رباعي

خط سير الرحلة
على طريق "الرياض- القصيم" متجهاً شرق سدير

25°54'59.4"N 46°09'15.0"E

يعد شعيب الشوكي من أبرز الأودية الواقعة وسط المملكة. يقع بمسافة ٤٠٠ متر فوق سطح البحر ويصل طوله إلى ٦٥ كيلومتر وعرضه لكيلومتر واحد. كما يعتبر الشعيب من أجمل المرتفعات ذات الطبيعة الخلابة المتنوعة والأشجار الجبلية كالطلح والأودية الثرية بالغدران (مياه راكدة غير عميقة) كغدير المقارن والخرايق؛ التي تصب في روضة التنهات بمحمية الملك عبدالعزيز.

شعيب الطوقي

الطقس ودرجة الحرارة
١٢ - ١٧ درجة مئوية

أقرب محطة إنطلاق
القصيم / ساعتان
الرياض / ٤ ساعات
حائل / ٤ ساعات

محطات وقود وتموينات
غير متوفرة

توصية
تحتاج سيارة دفع رباعي

خط سير الرحلة
على طريق الملك فهد شمالاً وصولاً لمنعطف "مُلهم" ثم الاتجاه شرقاً إلى الطوقي

25°20'57.6"N 44°27'45.7"E

وادٍ قليل الفروع طوله ١١٠ كيلومتر، يقع على بعد ٨٨ كيلومتر شمال شرق الرياض. يتسم الوادي بالخضرة وتنتشر به أشجار الطلح المزهرة والشلالات الجارية الخلابة؛ مما يميز الوادي بين وجهات المنطقة وما حولها وصولاً إلى نفود الدهناء.

☐ يجب أن تجرب

مشاهدة خشم الطوقي وهو بداية دخول الماء على الوادي والاستمتاع بقوة الماء وكثرته في هطول الأمطار. ولكن تصرف بوعي واحذر من الوقوع في السيل

شعيب الطوقي

معلومة: الروضة وسيعة جداً وتحطي بها النفود فلذلك يجب توخي الحذر حين

الذهاب لها.

روضة التنهات

روضة التّنهات

الطقس ودرجة الحرارة
١٢ - ١٨ درجة مئوية

أقرب محطة إنطلاق
حائل / ١.٣٠ ساعة
المدينة / ٣.٣٠ ساعات
الجوف / ٥ ساعات

محطات وقود وتموينات
متوفرة بشكل كبير

توصية
تحتاج سيارة دفع رباعي

خط سير الرحلة
شمال الرياض على طريق الملك فهد شمالاً وصولاً لمنعطف "مُلهم" ثم الاتجاه شرقاً إلى ما بعد خشم الطوقي

27°01'21.7"N 40°14'34.2"E

تعد الروضة الواقعة شمال العاصمة من أكبر رياض الجزيرة العربية، حيث تبلغ مساحتها الكلية حوالي ٣٢ كيلومتر مربع بالقرب من رمال دهناء شرقاً؛ لذلك ضُمّت مؤخراً لمحمية الملك عبدالعزيز الملكية. تعد التنهات روضة خصبة لما يصب بها من أودية عديدة كالشوكي والطيري، كما تزهر فيها أشجار الطلح والسدر بالإضافة إلى نباتات الطيب وأزهار الأقحوان والخزامى. وقد ذُكرت في قصائد العرب، كما كانت المنتزه المفضل للملك عبد العزيز قديماً.

معلومة: إن المنطقة معزولة خالية من الخدمات، فخذ ما تحتاجه من المستلزمات قبل الرحلة.

نفود سِعد

الطقس ودرجة الحرارة
١٢ - ٢٠ درجة مئوية

أقرب محطة إنطلاق
حائل / ٣ ساعات
الجوف / ٤ ساعات
القصيم / ٥ ساعات

محطات وقود وتموينات
متوفرة بشكل كبير

خط سير الرحلة
انطلاقاً من شرق الرياض عبوراً بطريق "الرياض - الدمام" ثم الانعطاف عند بلدة سعد

25°07'00.9"N 47°36'12.9"E

تعد نفود سعد امتداداً لنفود الدهناء التي تتوسط الرياض والهفوف، حيث تبعد ١٢٠ كيلومتر عن العاصمة، وتتميز برمالها الذهبية ونفودها الممبسطة.



معلومة: يفيض جزء من الروضة في المحمية وآخر خارجها، فعليك الاتجاه شمالاً للدخول للمحمية والاستفادة من خدماتها.

روضة الخفس

الطقس ودرجة الحرارة
١٢ - ١٧ درجة مئوية

أقرب محطة إنطلاق
الرياض / ١ ساعة
الدمام / ٤.٣٠ ساعات
القصيم / ٤ ساعات

محطات وقود وتموينات
متوفرة بشكل كبير

خط سير الرحلة
على طريق الرياض - سدير القديم إلى ما قبل الطوقي.

25°27'09.1"N 46°26'49.1"E

تقع الروضة المكونة من سهل رملي منبسط تكسوه بعض الأشجار وزهور الفل في محافظة حريملاء، مما يكسبها منظراً جميلاً. ضُمت الروضة مؤخراً إلى محمية الملك عبدالعزيز الملكية، وتحيط بها النفود غرباً وجبال العرمة شمالاً، كما تصب فيها الأودية كشعيب دقلة وشعيب محرقة.

روضة أم الشقوق ونفودها

الطقس ودرجة الحرارة
١٢ - ١٧ درجة مئوية

أقرب محطة إنطلاق
الرياض / ١.٣٠ ساعة
القصيم / ٣ ساعات
الدمام / ٥.٣٠ ساعات

محطات وقود وتموينات
متوفرة بشكل كبير

توصية
تحتاج سيارة دفع رباعي

خط سير الرحلة
على طريق "الرياض - صلبوخ - حريملاء - رغبة" شمال الرياض، ثم الاتجاه غرباً من دوار رغبة إلى طريق البرة على بعد ٥ كيلو مترات.

25°06'32.5"N 45°45'27.4"E

تقع بالقرب من بلدة "رغَبة" في ثادق بين القصيم والرياض على بُعد ١٠٠ كيلومتر من العاصمة. وتعد من أجمل الكثبان الرملية في المملكة و أكثرها تنوعًا. سُميّت بذلك كناية عن الشقوق الموجودة بين كثبانها التي يغور الماء داخلها لتعزز نمو الأودية الموجودة فيها، كوادي "خشم الحصان" شرقاً.

يحيط بالنفود سلسة جبال طويق الأيقونية الذي شبّه ولي العهد الأمير محمد بن سلمان الشعب السعودي وهمته بها. تمتد الجبال على حوالي ٨٠٠ كيلومتر من الزلفي إلى رمال الربع الخالي، بالقرب من مشروع القدية التنموي الترفيهي الذي وضع حجر أساسه الملك سلمان في عام ٢٠١٧م جاعلاً من جبل طويق شعاراً له.

معلومة :يمكنكم رؤية العديد من السلاسل الجبلية من نفس الروضة وبكل الاتجاهات.

معلومة: المطل من أخطر الحواف حول العالم؛ فاحذر عند التجول حول الهاوية.

مطل شعيب

مطلّ شعيب (حافة العالم)

الطقس ودرجة الحرارة

١٢ - ٢٢ درجة مئوية

أقرب محطة إنطلاق

الرياض / ساعتان

الدمام / ٥ ساعات

القصيم / ٥ ساعات

محطات وقود وتموينات

متوفرة بشكل كبير

خط سير الرحلة

على طريق الملك فهد شمالًا وصولًا لمنعطف "مُلهم" ثم الاتجاه شرقاً إلى ما بعد الطوقي

24°56'44.5"N 45°59'27.4"E

يعرف المطل بين الزوار باسم «حافة العالم» وهو ذو منظر رهيب وسفح شاهق من أعلى جبل فهرين على امتداد سلسلة جبال طويق، وعلى ارتفاع ١٧٠ متر من منطقة ضرماء، بالقرب من شعيب حسيسه ووادي حنيفة الذي يعد أكبر الأودية وأطولها في المملكة.

يعدّ المطلّ معلماً سياحياً على بعد ٩٠ كيلومتر شمال الرياض، يقصده مختلف السياح وسكان المنطقة. يتميز ببيئته الصحراوية الخلابة وآثاره القديمة الواقعة على قمم الجبال التي تشكل خياراً مثالياً لهواة تسلق الجبال والمشي لمسافات طويلة.

روضة نورة

الطقس ودرجة الحرارة

١١ - ٢٠ درجة مئوية

أقرب محطة إنطلاق

الرياض / ١.٣٠ ساعة

الدمام / ٤ ساعات

القصيم / ٣.٣٠ ساعات

محطات وقود وتموينات

متوفرة بشكل كبير

خط سير الرحلة

على طريق "الرياض-القصيم"، مروراً بمنعطف محطة فيحاء العتش فالوصول للروضة

25°41'24.9"N 46°13'21.8"E

تقع روضة نورة قريباً من محافظة ثادق بين الرياض والقصيم، وتحيط بها الجبال شمالاً والنفود جنوباً. تعد الروضة متوسطة الحجم قليلة الشجر، يكثر فيها الأودية والرياض ونباتات النفل؛ مما يجعلها من أحب الوجهات لسكان الرياض والقصيم. كما أن التنظيم فيها رائع والمرافق فيها متنوعة من مدينة ملاهي وألعاب للأطفال إضافة إلى متجر تموينات ومسجد و دورات مياه ومحطة بنزين على بعد ١٠ كيلومتر فقط.

روضة نورة

معلومة: تحظى المنطقة باهتمام عالٍ من البلدية ومن قاطني المنطقة، فحافظ على المكان أجمل مما كان.

روضة خريم



روضة خريم.. أرض الحبارى وموطن الخزامى

الطقس ودرجة الحرارة
١١ - ١٨ درجة مئوية

أقرب محطة إنطلاق
الرياض / ١.٣٠ ساعة
الدمام / ٣.٣٠ ساعات
القصيم / ٤.٣٠ ساعات

محطات وقود وتموينات
متوفرة بشكل كبير

خط سير الرحلة
طريق (رماح - الرياض) الذي يتقاطع مع طريق (الرياض – الدمام)

25°22'56.8"N 47°17'29.7"E

جنّة المتنزهين وإحدى أشهر المحميات الطبيعية في المملكة العربية السعودية. تتميز ببساطها الأخضر ووديانها وسيولها التي تصب في شعيب الطوقي. تُقدر مساحتها بـ ١١,٠٠٠ كيلومتر، وتُقسم إلى ٣ مناطق رئيسية:

القسم الأول
يُشكل ٩ كيلومترات مربعة من مساحة الروضة الكلية، و سُجل كمحمية طبيعية تخضع لإشراف وزارة البيئة والمياه والزراعة.

القسم الثاني
مخصص للزوار ولا يسمح فيه بدخول المركبات؛ حفاظاً على الطبيعة المزهرة.

القسم الثالث
يعتبر هذا القسم مخصصاً لرحلات استجمام الملوك والأمراء وضيوفهم من كبار الشخصيات، حيث زارها الرئيس الأمريكي جورج بوش الأب، بيل كلينتون، الأمير تشالز والعديد من الشخصيات الهامة.

تخييم مثاليّ في الثّمامة

الطقس ودرجة الحرارة
١١ - ٢٠ درجة مئوية

أقرب محطة إنطلاق
الرياض / ١ ساعة
الدمام / ٤ ساعات
القصيم / ٣.٣٠ ساعات

محطات وقود وتموينات
متوفرة بشكل كبير

مهرب من صخب المدينة بين أحضان الطبيعة ورمالها الذهبية تحت النجوم المتلألئة. تعد الثمامة الواقعة في شمال الرياض من الوجهات المفضلة للكشتات وأشهرها. كما يمكن لزائريها ركوب الجمال أو الدراجات النارية وزيارة المتنزهات والحدائق الترفيهية.

تنبض الثمامة بالفعاليات الممتعة في المنتزهات الترفيهية وبين الآثار التاريخية التي تعود للعصر الحجري، كالمساكن والمباني القديمة والمدافن ذات الأدوات الحجرية المعمرة التي قُدّر تاريخها بآلاف السنين. لكن من أشهر فعاليات المنطقة الكشتات، لذلك لا تخلو من الزوار خصوصاً في فصل الشتاء. وقد اهتمت الدولة بهذا المكان الرائع، حيث تم تحويله بأمر ملكي عام ٢٠١٩ إلى محمية طبيعية تحت مسمى محمية الملك خالد، والتي أقيم عليها مشاريع تطويرية سياحية كالمخيمات المجهزة للتأجير بمختلف الخدمات والتنظيمات. من المؤكد أن عطلة نهاية الأسبوع ستكون استثنائية في هذا المكان.

خط سير الرحلة

على طريق الثمامة على بعد ما يقارب ٨٠ كيلومتر من مركز المدينة، وعلى بعد ٣٥ كيلومتر من مطار الملك خالد الدولي

25°07'21.9"N 46°40'17.2"E



معلومة: قد كُشف في الثمامة عن صفحات من تاريخ شبه الجزيرة العربية من الحجري الحديث الذي يرجع إلى ثمانية الاف سنة.

الثمامة

بحيرة الأصفر

الطقس ودرجة الحرارة
١٣ - ٢٣ درجة مئوية

أقرب محطة إنطلاق
الأحساء / ٤٠ دقيقة
الدمام / ساعتين
الجبيل / ٣ ساعات



محطات وقود وتموينات
متوفرة

توصية
تحتاج سيارة دفع رباعي

خط سير الرحلة
شرق الأحساء على طريق العقير اتجاهاً إلى الشمال نحو بلدة عمران

25°31'26.6"N 49°48'03.6"E

أكبر تجمع مائي في الخليج العربي بمساحة ٢٤٠ كيلومتر مربع، تحوي البحيرة على حياة فطرية غنية، مما يجعلها مأوى لكثير من الطيور المهاجرة، كالبط والإوز ومختلف أنواع الأسماك والسلاحف والضفادع، إضافة للعديد من الطحالب البحرية و النباتات التي تتغذى عليها المواشي والإبل.

تقع البحيرة في بلدة عمران شرق الأحساء، وشميت بذلك كناية عن أميرها السابق الأصفر الأكلبي. كما أن لها قيمة كبيرة حيث يُصبّ فيها مياه الصرف الزراعي مما يمنع تكوّن المستنقعات الضارة في المنطقة. كانت البحيرة ضمن ممر مائي عُرِف سابقاً بنهر "المحلم العظيم" الذي يقطع الأحساء مروراً بالعيون القريبة من جبل القارة وجبل أبو حصيص ليصب في مياه الخليج العربي، فيستعمل للنقل المائي للبضائع وكمصدر للري.



بحيرة الأصفر

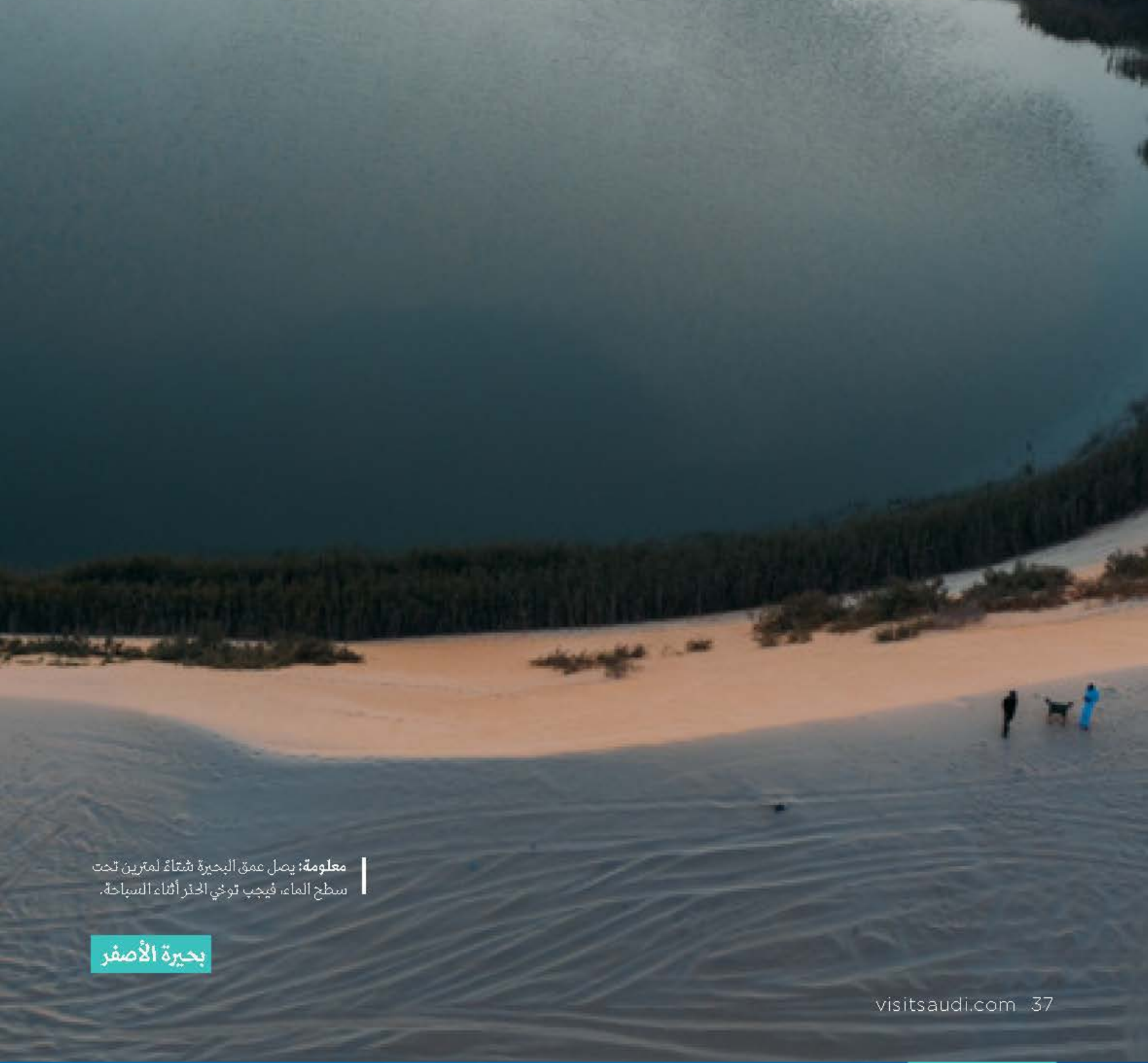

معلومة: يصل عمق البحيرة شتاءً لمترين تحت سطح الماء، فيجب توخي الحذر أثناء السباحة.

بحيرة الأصفر

شاطئ العقير

شاطئ العقير

التاريخ والحاضر

الطقس ودرجة الحرارة
١٥ - ٢٣ درجة مئوية

أقرب محطة إنطلاق
الدمام / ساعة
الجبيل / ساعتان
الرياض / ٤.٣٠ ساعات

محطات وقود وتموينات
غير متوفرة بشكل كبير

خط سير الرحلة
يبعد مسافة ٦٠ كيلومتر عن الأحساء، على طريق العقير

25°38'35"N 50°12'52"E

يبعد هذا الميناء الذي يُعد أقدم ميناء بحري في المملكة مسافة ٦٠ كيلومتر عن الهفوف، ويُنسب اسمه إلى العجيريين الذين سكنوا المنطقة سنة ألف قبل الميلاد؛ لذلك يتميز بطابع تاريخي" جميل. أصبح الآن واجهة المملكة البحرية التجارية في الخليج العربي ارتباطاً بطريق درب الحوجان البري.

يجاور الميناء شاطئ العقير الرملي الساحر الذي يصل طوله إلى ١٢ كيلومتر وعرضه إلى ١٣ كيلومتر، و الذي يوفر العديد من الخدمات والملاهي والملاعب والمنتزهات الخضراء والشواطئ الهادئة على مياه الخليج العربي، بالإضافة إلى مسرح روماني وآخر فينيقي، كلاهما يبرزان عراقة تاريخ الأحساء وساحل المملكة الشرقي. كما تتخلل الخلجان والكثبان الرملية بين تضاريس المنطقة لتشكل أشباه جزر مصغرة على طول الساحل.

ميناء العقير

جبل اللوز

الطقس ودرجة الحرارة
٥ - ٢١ درجة مئوية

أقرب محطة إنطلاق
تبوك / ٢.٣٠ ساعة
ضباء / ٣ ساعات
الوجه / ٥ ساعات

محطات وقود وتموينات
غير متوفرة

خط سير الرحلة
يفضل سكان المنطقة الوصول للجبل براً. أما سكان باقي المناطق فإنهم يفضلون السفر بالطائرة إلى مطار الأمير سلطان بن عبد العزيز في تبوك.

28°39'15"N 35°18'21"E

يشكل الجبل منطقة ساحرة وتجربة كشته مميزة، لا سيما عندما يأتي الشتاء ليكتسيها بياض أخاذ تهوي إليه القلوب من كل مكان. تنبت على أطراف الجبل نباتات عطرية وتضاريس جرانيتية في الأسفل ومعالم عديدة تبعث الفرح والبهجة في نفوس مرتاديها.

يبعد الجبل من غرب تبوك مسافة ٢٠٠ كيلومتر، وهو أحد معالم منطقة حسمى الشهيرة وأحد أبرز سلاسلها الجبلية حيث يبلغ ارتفاعه ٢٥٤٩ متر فوق سطح البحر، ابتداءاً من غرب تبوك إلى وادي رم بالأردن. كما أن له مكانة تاريخية وأثرية قيمة، حيث يمكنك مشاهدة تكوينات صخرية متنوعة يرجع تاريخها لأكثر من ١٠ آلاف عام. كما يجزم البعض أن لهذا الجبل علاقة بالأحداث التي جرت لسيدنا موسى عليه السلام والتي أتى ذكرها في قصص القرآن الكريم.

جبل اللوز

معلومة: يتم إغلاق الطريق قبل ٦ كيلومترات من القمة، ومن هناك يستغرق الوصول إلى القمة ٢٠ دقيقة سيرًا على الأقدام.

وادي الدّيسة



الطقس ودرجة الحرارة
١٢ - ٢٨ درجة مئوية

أقرب محطة إنطلاق
ضباء / ١.٣٠ ساعة
تبوك / ٢.٣٠ ساعة
الوجه / ٢.٣٠ ساعة

محطات وقود وتموينات
يمكن العثور على متاجر صغيرة وغيرها من المرافق وسط مدينة ديسة، وهي نقطة انطلاق الذهاب إلى الوادي

توصية
تحتاج سيارة دفع رباعي

خط سير الرحلة
اتجه شرقاً لمسافة ٦ كيلومترات حتى تصل إلى عين الديسة (نبع جبل ديسة) مروراً بالمنازل والمزارع المجاورة له

27°37'58.6"N 36°32'31.4"E

وادي ديسة الذي يُشار إليه أيضًا بوادي قراقر ويبلغ طوله ١٥ كيلومتر، مروراً بجبال قراقر. يقع المدخل الرئيسي للوادي على بعد ٢٦٠ كيلومتراً من وسط تبوك، وتستغرق الرحلة إليه حوالي ساعتين قيادةً إلى بلدة الديسة الصغيرة أولاً ثم إلى طريق يؤدي إلى مدخل الوادي جنوباً، على بعد ٢٥ كم شمال قرية البديعة.

إن جئت من الغرب، فستجد فجوة بين قاع الوادي وأعلى المنحدرات تصل إلى ٥٠٠ متر تتكون من تلال صخرية كبيرة على جانبي الوادي، بالإضافة إلى مجرى مائي يمر خلاله. كما تكثر أشجار النخيل على طول الضفاف في الجزء الشرقي من الوادي، وتتدفق المياه الجوفية طوال العام؛ مما يجعل النباتات تزدهر بين المنحدرات الرملية في وادي الديسة.

وادي القمر

الطقس ودرجة الحرارة
١٩ - ٣١ درجة مئوية

أقرب محطة إنطلاق
جدة / ٣٠ دقيقة
الطائف / ساعتان
رابغ / ساعتان

محطات وقود وتموينات
متوفرة في قرية عسفان

خط سير الرحلة
ابتداءاً من جدة على الطريق رقم ٢٨٥ اتجاهاً إلى قرية عسفان

22°03'21.0"N 39°28'25.4"E

يُنسب الوادي الذي يعود تاريخه إلى آلاف السنين بالقمر لمدى تشابه أرضه بسطح القمر. يتحول الوادي في النهار إلى متحف طبيعي خلاب يتقاطع فيه الشجر بالتكوينات الصخرية العجيبة بشكل لا يمكن وصفه.

يقع الوادي بالقرب من عسفان على بعد ١٢٠ كيلو متر من جدة. تتنوع الفعاليات في الكثبان الرملية الممتدة على الوادي والمناسبة لممارسة التزلج على الرمال، بالإضافة إلى أنواع من الصقور التي تجذب محبي القنص والصيد. كما يعتبر مكاناً مثالياً للمجموعات التي ترغب في ممارسة اليوغا صباحاً أو عند الغروب حيث ستلمع السماء الصافية بنجومها وتبرز الكويكبات الصغيرة التي يمكن مشاهدتها بالعين المجردة وتلك فرصة لمحبي مراقبة النجوم والتمتع بمنظر القمر بشكل واضح وساحر وكأنك في متحف فلكي طبيعي.

يفضل أن تزور الوادي شتاءً لقضاء عطلة نهاية أسبوع كافية للتعرف على هذا الوادي.



وادي لجب

معلومة: يوجد في الوادي صخور تسمى
بالخورم تسكنها خلايا نحل كبيرة. كما أن
هناك طبقات مهيبة لأندر المعادن والصخور.

وادي لَجَب: ظاهرة نادرة

الطقس ودرجة الحرارة
١٨ - ٢٩ درجة مئوية

أقرب محطة إنطلاق
جازان / ساعتان
أبها / ٣ ساعات
خميس مشيط / ٣ ساعات

محطات وقود وتموينات
متوفرة

توصية
استكشف المنطقة بسيارة دفع رباعي، ويفضل المغادرة قبل الغروب

خط سير الرحلة
يمكنك استئجار سيارة رباعية الدفع من مطار الملك عبدالله بن عبدالعزيز بجازان. ويُفَضّل الترتيب مع دليل سياحي. مرة ستجد نفسك تسير على قدميك وسط صخور متكدسة ووعرة، ثم تقف لتستريح وسط واحة صغيرة، ثم ستجد نفسك مضطراً لقطع تجمعات مائية على قدميك، مغامرة مستمرة وإثارة تأسرك حتى نهاية الرحلة.

17°36'08.3"N 42°56'00.2"E

يتميز الوادي بطبيعته الساحرة وصخوره وأشجاره المعمرة وشلالاته وبركه المائية وعيونه الباردة وحدائقه المعلقة التي تكوّن جميعها جزءاً استثنائياً يصل إلى ٢٢ كيلومتر على ارتفاع ٣٠ مترٍ في منظر آسر فريد.

حدد وجهتك من جازان إلى محافظة الريث، وستمر بلوحات إرشادية لتصل إلى الوادي بكل سلاسة وأمان. كن حذراً أثناء القيادة في الطرق الملتوية وسط الجبال، ويفضل الترتيب مع دليل سياحي محلي يصحبك. بعد التوغل لمسافة ٢ كيلومتر تقريباً واصل المسير في الممرات والأرضيات المتباينة وسط رذاذ الشلالات والبحيرات المتناثرة بامتداد الوادي.

وادي لجب



معلومة: شتاء طنطورة هو مهرجان سنوي يقام في العلا يضم أنشطة ثقافية ورياضية وعروض ترفيهية وموسيقية ذات مستوى عالمي ويوفر زيارات للمواقع الأثرية.

العلا... بوابـــة التاريخ

الطقس ودرجة الحرارة
٨ - ٢٣ درجة مئوية

أقرب محطة إنطلاق
المدينة / ٣.٣٠ ساعات
الوجه / ٢.٣٠ ساعة
ضباء / ٣.٣٠ ساعات

محطات وقود وتموينات
توجد متاجر في مدينة العلا للطعام والضروريات، ومحطات وقود وسط المدينة

خط سير الرحلة
استكشف مواقع العلا التاريخية بدءًا من وسط المدينة وحتى ضواحي العلا، قم بزيارة خيبر التي تبعد ساعتين فقط جنوب العلا. خيبر واحة غنية بتاريخها واشتهرت بمعركة خيبر.

26°36'30.8"N 37°55'28.2"E

توصية: تنزه على قمة جبل الملك عبد العزيز والتقط صورة بانورامية رائعة لتوثيق اللحظة.

تقع العلا شمال غرب السعودية على بُعد حوالي ٣٨٠ كم من المدينة المنورة. وقد كانت مدينة قديمة وعاصمة لمملكة دادان ولحيان يعود تاريخها إلى ما قبل ٢٠٠٠ عام، كما تضم عدداً من المواقع التاريخية والأثرية الرائعة مثل «الحِجر». كل بقاع العلا غنية بالقصص الشيّقة، ومحاطة بالتاريخ والفن. اكتشف المكان برحلات المشي الطويلة لرؤية الجدران الحجرية الرملية المنحوتة. ننصح بالاستيقاظ قبل شروق الشمس للذهاب في رحلة تجول تحت سماء العلا الصافية والاستمتاع بالأجواء الترفيهية بين المعالم الأثرية. اقضِ وقتك ليلاً حول نار المخيم على وقع الحكايات والألعاب الجماعية. هذا المكان مهيئ لعطلة شتوية ممتعة ثرية بالثقافة والتأمل والتشويق.

تحضير الطعام

إن تحضير الوجبات أثناء الكشته أمر ممتع، و بالممارسة ستتمكن من إعداد وجبات رائعة دون بذل الكثير من الجُهد، باستخدام أقل قدر ممكن من المكونات والأدوات.

وجبة الإفطار

الشكشوكة

بيض + بهارات + طماطم + بصل + خبز

نقوم بتجهيز المكونات وتقطيعها قبل البدء. نسخن الزيت على المقلاة ونضع البصل المفروم ونقلبه حتى ينضج. نرش بعض البهارات (الملح والفلفل والكمون والبابريكا) نضيف الطماطم المقطعة. نصنع حفر بسيطة في الخليط ونكسر البيض فيها ونتركه قليلاً حتى ينضج بياض البيض. بإمكانك تقليب الخليط بالكامل حتى ينضج إذا كانت هذه طريقتك المفضلة. كما يمكنك تزيين الطبق بالبقدونس، استمتع بها مع الخبز.

مراصيع/مصابيب

بيض + دقيق + حليب بودرة + خميرة + كركم + عسل

نخلط بالمضرب اليدوي ١١/٢ كأس دقيق بر، ١/٢ كأس دقيق أبيض، بيضة، ملعقتين حليب بودرة، رشة كركم، رشة سكر، ١/٢ ملعقة صغيرة خميرة، ١١/٢ كاس ماء. تترك لتخمر ساعة ثم تصب بشكل دوائر صغيرة على صاج ساخن جداً واذا أصبح لونها أحمر من الأسفل تقلب على الوجه الآخر و هكذا حتى تنتهي كمية الخليط. تقدم مع السمنة والعسل أو البصل الأخضر وزيت الزيتون.

وجبة الغداء والعشاء

كبسة المكرونة

مكرونة + دجاج + بهارات + طماطم

نحمص البصل مع الزيت حتى يتغير لونه ثم نضيف الثوم ونحرك جيداً ثم نضيف الطماطم. نتركهم على نار هادئة حتى تذوب الطماطم نقوم بعدها باضافة الصلصة ونترك الخليط يتسبك جيداً. نضيف الدجاج المغسول المقطع ونحركه مع الخليط ثم نضيف له الملح والبهارات ونتركه عشر دقائق، نسكب ماء مغلي كافي لتغطية الدجاج ونتركه يغلي لمدة بسيطة ثم نضيف بعدها الليمون الأسود والمكرونة المسلوقة. نحركهم جيداً ونتركهم على نار هادئة ما يقارب عشرين دقيقة.

كبسة الأرز باللحم أو الدجاج
أرز + دجاج + بهارات + معجون طماطم
باستخدام قدر ضغط، نقوم بإذابة الزبدة على نار متوسطة ثم نضيف البصل والثوم ثم قطع الدجاج أو اللحم لتُشوّح لبضع دقائق. ثم نضيف بهارات الكبسة والملح والفلفل الأسود ومعجون الطماطم ومرق الدجاج أو اللحم ونقلبهم جيداً. أخيراً نضيف الأرز ونتركُهُ ينضُج على نار هادئة.

حمسة لحم "مقلقل"
بصل + لحم + بهارات + فلفل رومي + طماطم + صلصة طماطم
نحرك البصل في الزيت على النار ثم نضيف اللحم ونقلبه حتى يتغير لونه ونضيف الماء بكميات قليلة. يُغطى اللحم فقط ويترك لينضج وإذا قل الماء نضيف كمية قليلة جداً وهكذا حتى يقترب اللحم من الاستواء. نضيف الفلفل الرومي والبهارات وملعقة خل ثم الطماطم وصلصة الطماطم. نترك اللحم على نار هادئة حتى تجف منه السوائل. بالإمكان إضافة ملعقة طحينة سائلة لإضافة نكهة مميزة للحمسة ويمكن الاستغناء عنها. إذا رغبنا باضافة كبدة لحميسة اللحم يمكن اضافتها بعد نضوج اللحم وتحرك معه بسرعة لأربع دقائق.

الوجبات الخفيفة

أبو فروة
نعمل فتحات طولية بالسكين على ثمرات الأبو فروة ثم نضعها على الحطب في صاج أو مقلاة حتى ينتفخ. يمكن وضعه بداخل قصدير أو على الصاج مباشرة.

قرص بُر "الجمرية"
دقيق بر + سمن + خميرة + إضافات
نعجن دقيق البّر والماء والسمن مع رشة خميرة على حسب الكمية التي نريدها ثم وضعها في النار. نفرد العجين ونغلفها بعدة طبقات من القصدير ثم نضعه في الجمر مباشرة ونغطيه ببعض الجمرات لتصل الحرارة من جميع الاتجاهات. ننتظر ما يقارب النصف ساعة حتى ينضج.

نقوم بتفتيت القرص وفركه باليد مع ماتريد من السمن والعسل أو زيت زيتون والبصل الأخضر أو التمر.

الحنيني
دقيق بر أسمر + تمر + زبدة + ماء
نضيف الماء تدريجياً إلى الدقيق ونعجنها حتى تصبح العجينة لينة ثم نضعها في صينية الخبز على النار لمدة ربع ساعة.

وعندما تبرد، نقوم بتفتيتها وخلطها جيداً في وعاء كبير مع التمر والزبدة. نفرم الخليط ونعجنه مرة أخرى بالزبدة والهيل ثم نذوب ربع كأس من الزبدة في قدر ونضيفها إلى خليط التمر ونستمر في التقليب على درجة حرارة هادئة لمدة نصف ساعة، وبعد ذلك نقدمها ساخنة.

حلوى بسكويت المارشميلو
بسكويت + مارشميلو + شوكولاتة
نقوم بإذابة قطع المارشميلو على النار ثم نضعها بين قطعتين من البسكويت المفضل لدينا مع قطعة من الشوكولاتة للحصول على حلوى ذائبة لا تقاوم.

بطاطس مشوية
بطاطس + جبن + ذرة
نغسل البطاطس ثم نقطعها من النصف ونضع الجبن والذرة ورشة من الفلفل الأسود المطحون، ونقوم بشويها على النار.

من أكثر الأشياء الممتعة في البر هي الطبخ... مقادير بسيطة تضفي جو مميز للمكان ورونق آخر للتجربة

سائح تيوب

المشروبات الشتوية

تتميز الكشته بأجوائها الباردة التي تحلوا فيها المشروبات الساخنة، هنا قائمة بالمشروبات التي يجب أن تجربها في كشتتك القادمة:

القهوة العربية
بن + ماء + هيل
نضع البن والماء والهيل في إبريق على حرارة متوسطة حتى يغلي الخليط، ثم نخفض الحرارة ونترك القهوة تغلي لمدة ٢٠ دقيقة، ثم نصفي القهوة قبل وضعها في الدلة.

حليب زعفران
حليب + سكر + زعفران
نغلي الحليب في قدر على النار، ثم نضيف السكّر والزعفران. بعد ذلك نخفف النار ونترك الحليب ليتجانس حتى يصفر لونه.

حليب شاي بالزنجبيل
ماء + سكر + زنجبيل + شاي
نضع الماء والسكر والزنجبيل والشاي في إبريق ونحرك الخليط ثم نضعه على النار و نتركه إلى أن يغلي (٧ دقائق)، وبعد ذلك نضيف الحليب ونتركه لمدة ٧ أو ١٠ دقائق.

كرك
حليب مبخر + شاي + ماء + سكر + هيل + قرنفل
نغلي الماء على النار ثم نضيف الشاي والسكر حسب الرغبة ونقلبه جيدًا، وبعد ذلك نضيف الهيل والقرنفل ونتركه يغلي على نار هادئة لمدة ٥ دقائق، وفي الأخر نضيف الحليب المبخّر.

سحلب
حليب بودرة + سكر + هيل + دقيق أرز + لوز
نضع الحليب والماء في قدر على النار وندعه يغلي، ثم نخفض النار ونضيف السكر حسب الرغبة مع ملعقة من الهيل. بعد ذلك نذوب دقيق الأرز في نصف كوب ماء ونضيفه للقدر ونترك الخليط على نار هادئة مع التقليب باستمرار حتى يتماسك ويصبح ثقيلاً. ونضيف بعض اللوز عند التقديم.

رحلات الكشته مع الأطفال

في أول رحلة كشته لطفلك قد يكون الأمر مُربكاً بعض الشيء، إلا أنه في الحقيقة ليس بتلك الصعوبة. إن كنت على أتم الاستعداد، ستجد في النهاية أن رحلات التخييم مع الأطفال ممكنة وممتعة أيضاً.

تعرف على البيئة

تنعم بلادنا بمناطق طبيعية متنوعة تُناسب مختلف الأذواق والاهتمامات، كالتخييم في صحراء النفود أو الابتعاد عن صخب المدينة إلى خليج سلمان الهادئ، أو التعمق جنوب المملكة حيث البساتين الخضراء. اقرأ عن الوجهة التي تخطط الكشته فيها، سواءً لكشته يوم واحد سريعة، أو للمبيت عدة ليالٍ. اختر المناطق التي يسهل الوصول إليها، وضع في عين الاعتبار مختلف الاستعدادات بناءً على البيئة، حيث يتطلب كل منها استراتيجيات خاصة.

تناول الطعام الصحي

وجودك في الهواء الطلق لا يعني ضرورة تناول المعلبات أو الوجبات الباردة الجاهزة. تعد الكشته فرصة رائعة للشوي على الفحم، كالبطاطا والذرة وأبو فروة والفشار. كذلك من الضرورة ملازمة شرب الماء.

اجعل المخيم مكاناً مميزاً

إعداد المخيم عمل شاقّ لكنه ممتع للغاية. انتهز الفرصة لتحفيز الصغار وتشجيعهم على التعاون؛ لجعل المخيم مميزاً ومريحاً قدر الإمكان للجميع. انصب الخيمة بالقرب من شجرة كبيرة للتظلل بها، أو بالقرب من الشاطئ، للإستيقاظ على صوت الأمواج الهادئة. اطلب من الصغار جمع جذوع الأشجار الجافة حولكم لإشعال النار في الليل والمشاركة في القصص.

الاستمتاع بالرحلة

من المهم أن تضع في عين الاعتبار إجراءات السلامة، ولكن هذا لا يعني أن تقلق طوال الوقت. إنك مسؤول عن صغارك ولكن يمكنك الاستمتاع معهم بكشته عائلية. تجول مع الصغار حول المخيم لاستكشاف المكان، ربما يمكنهم تسلق إحدى الهضاب، أو تعلّم السباحة لرؤية الشعاب المرجانية. خُذ الأمور ببساطة، فالغرض من هذه الرحلة هو الاستمتاع.

ادعُ الأقارب والأصدقاء

قضاء وقت مع العائلة يساهم في التقرب بين أفرادها وخلق ذكرى خاصة بكم. ولكن الرحلات العائلية الكبيرة أكثر متعة وتعزز الصلة بين الأطفال والأقارب بالألعاب الجماعية الممتعة مثل الكيرم أو شد الحبل أو الجلسات العائلية بينما أحدكم يعزف على العود، وآخر يغني.

البقاء والمغادرة

قد تكون الأجواء متقلبة في بعض مناطق التخييم ومن الممكن أن يصبح المكان غير آمن. إذا تلبّدت السماء بالغيوم أو اشتدت الرياح، عندها يجدر بك جمع أغراض التخييم والاستعداد لمغادرة المكان. ابدأ بوضع الأطفال في السيارة أولاً واحرص على أن يكون أحد البالغين معهم، ثم اجمع أغراضك ولا تنسَ وضع حقيبة الإسعافات الأولية مسبقاً في متناول الأيدي في السيارة.

استراحة الأمهات

مسؤوليتك كأُم لا تنتهي نهاراً أو ليلاً، فعليكِ أن تكوني متواجدة وجدول أعمالك اليومية حافل دائماً. إنكِ بحاجة إلى متنفس من وقت إلى آخر. انطلقي في عطلة نهاية أسبوع في رحلة كشته ممتعة لتسترخي.

استرخي في جمال الطبيعة

اسمحي لنفسك بالتخلص من التوتر اليومي واجعلي الطبيعة تُرشدك للخروج من روتينك اليومي وتُلهمُك وتُنعش روحك. جدّدي نشاطك في "منتجع صحارى العلا" الملئ بالمناطق التاريخية والأثرية والمُحاط بجمال الجبال وسحر الطبيعة التي تذكركِ بروعة جُذُوركِ السعودية.

تمعّني في نجوم السماء

يُعد "وادي القمر" منطقة مثالية لمن يبحث عن تجربة كشته مريحة في أكثر الأجواء هدوءاً تحت بريق النجوم وضوء القمر. تأكدي من حزم مُعدات الكشته وأكياس النوم الخاصة بكِ وما قد تحتاجيه من الأساسيات التي تضمن راحتكِ واستمتاعكِ بالرحلة. استكشفي مختلف المناظر الطبيعية، واسمحي لنفسكِ بتجربة شيء جديد وغير مألوف بتعرفكِ على طبيعة البراري أثناء إعدادكِ خيمتكِ وإشعال نار المخيم.

متعة مع الأصدقاء

خطّطي لرحلتكِ مع صديقاتكِ المقربات لتتمتعن سوياً بعيداً عن مشاغلكن اليومية. تمعني بشروق الشمس وغُروبها ومراقبة النجوم ليلاً.

خوضي تجارب جديدة

لقد اعتدتِ على وضع غيركِ كأولوية، فتحرمين نفسكِ من تجربة أشياء جديدة. دوركِ كأم مغامرة بحد ذاته، ولكن ذلك لا يعني التخلي عن المضي في تجارب أخرى. غيّري من روتينكِ اليومي واجعلي من (حافة العالم) وجهة مميزة لمغامرة سريعة مثيرة. يُمكنكِ التنزُّه والتخييم وسط التضاريس الطبيعية والمشي لمسافات طويلة للإستمتاع بالمُغامرة.

ما يمكن ارتداؤه للكشته

قد تعني الكشته لدى البعض التخلي عن الأناقة في سبيل الراحة وسهولة الحركة، لكن كل ما في الأمر هو إيجاد اللبس العملي الذي يعادل بين الراحة والأناقة، كما عليه أن يناسب وجهة التخييم ومدة الرحلة والفعاليات التي ستقوم بها هناك؛ لذلك يعتمد الكثيرون المظهر الكلاسيكي: الفروة وسترة صوفية وبنطال وحذاء رياضي مريح. كن مستعد وارتدي ما يُلائم كلاً من الوجهات التالية:

رحلة تخييم في الصحراء

تشتهر الصحراء بأيامها الدافئة ولياليها الباردة؛ فعليك اختيار ملابسك وفقاً للمناخ المتقلب. هنا تعتبر اللمسات الأنيقة المتعددة الاستخدامات ضرورية: القبعة والوشاح للوقاية من تراب الصحراء، السترة الصوفية والفروة التقليدية، وحقيبة خصر لتخزين أغراضك الشخصية.

رحلة تخييم جبلية

يتغير الطقس في الجبال بسرعة، فقد يكون بارداً صباحاً وحاراً ليلاً، لذلك عليك بارتداء ما يساعدك في التكيف مع الطقس، كارتداء أكثر من قطعة ملابس: قميص يمتص الرطوبة، ثم قطعة من الصوف العازل، ثم سترة مطر أو سترة حرارية. يمكنك إضافة قبعة لطبقة أو وشاح مميز.

رحلة تخييم على الشاطئ

لكسر روتين الحياة اليومية يقصد الكثير دفء الشمس ونسيم البحر العليل على الوجهات الشاطئية في السعودية. لتحظى برحلة تخييم شاطئية، كن جاهزاً بملابس خفيفة ولا تنس القبعة والنظارات الشمسية وحذاء مناسب للشواطئ الرملية.

شكر وتقدير

نتقدم بالشكر والتقدير إلى شريكنا الرئيسي «شركة الرماية لتجهيز الرحلات» التي ساهمت في إثراء قيمة محتوى الدليل السياحي وتبسيط طرق التخطيط لرحلات الكشته الشتوية لمختلف المخيمين على حد سواء.

كما نود أن نشكر المؤثرين والخبراء الذين شاركونا آرائهم واقتراحاتهم التي وجهتنا لتحديد أهداف الدليل السياحي وطريقة مخاطبته للمخيمين.

سلطان الحسين
alrimaya

جمال الأيوبي
q8overland

سائح تيوب
sai7org

علي العليقي
manof_thedesert

نارة و أمين
aminonara

مشعل بن ماجد
mem3996

رامي الروقي
i_Rami_M

من دواع سرورنا تسهيل الكشته لكل المخيمين المقدمين على الانطلاق في رحلة مميزة، بمختلف احتياجاتهم. نقدم لكم قائمة بأبرز الأفراد والشركات المعتمدة لتكون دليلكم في رحلتكم القادمة.

مواسم للرحلات	+966-507027000
وكالة مسارات الترحال	+966-551961999
أجواد	+966-549939939
خطوات جمل	+966-532123111
جولات الرياض	+966-554508867
بقشة	+966-547667754
غازي للرحلات السياحية	+966-552223350
هايك ماكس	+966-541000555
كشتة حساوية	+966-503923373
يوكا	+966-555056105
اكسبلور السعودية	+966-562218766

السكون حولك

#الشتاء_حولك

شتاء بحذر

روح السعودية

اكتشف باقات الشتاء
وحمّل تطبيق روح السعودية

الهيئة السعودية للسياحة
SAUDI TOURISM AUTHORITY

الشريك الرسمي
السعودية
SAUDIA

الشريك الاستراتيجي
مدى
mada